

Załącznik nr 2a do Regulaminu wyboru projektów
numer FELD.01.05-IP.02-002/24

Instrukcja wypełnienia wniosku o dofinansowanie projektu

w ramach programu regionalnego

Fundusze Europejskie dla Łódzkiego 2021-2027

FELD.01.05 Konkurencyjność MŚP

Typ projektu: wsparcie internacjonalizacji przedsiębiorstw.



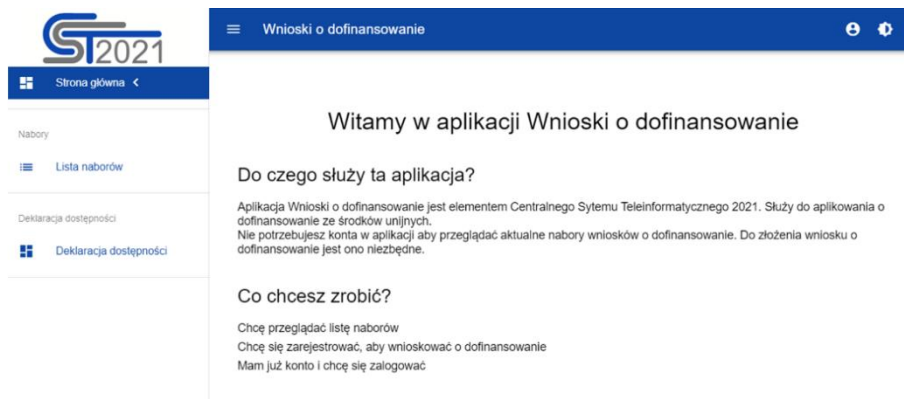
Spis treści

UTWORZENIE KONTA	3
WSTĘP.....	6
STRUKTURA WNIOSKU	6
Sekcja Informacje o projekcie (A).....	6
Sekcja Wnioskodawca i realizatorzy (B)	9
Sekcja Wskaźniki projektu (C)	15
Sekcja Zadania (D)	28
Sekcja Budżet projektu (E).....	30
Sekcja Podsumowanie budżetu (F)	34
Sekcja Źródła finansowania (G)	35
Sekcja Analiza ryzyka (H)	36
Sekcja Dodatkowe informacje (I)	37
Oświadczenia (J)	48
Załączniki (K).....	48



UTWORZENIE KONTA

Wniosek o dofinansowanie wypełnij w Aplikacji Wnioski o dofinansowanie (zwaną dalej Aplikacją WOD2021) dostępną pod adresem: <https://wod.cst2021.gov.pl/>.



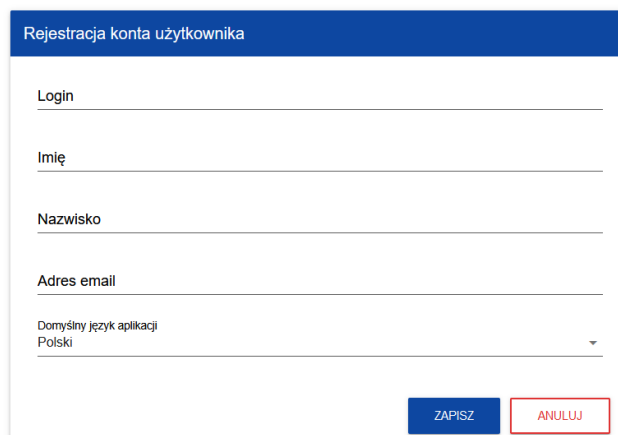
The screenshot shows the application's main interface. At the top, there is a blue header with the text 'Wnioski o dofinansowanie' and navigation icons. On the left, a sidebar contains the 'ST2021' logo and a menu with items: 'Strona główna', 'Nabory', 'Lista naborów', 'Deklaracja dostępności', and 'Deklaracja dostępności'. The main content area is titled 'Witamy w aplikacji Wnioski o dofinansowanie' and contains the following text:

Do czego służy ta aplikacja?
Aplikacja Wnioski o dofinansowanie jest elementem Centralnego Sytemu Teleinformatycznego 2021. Służy do aplikowania o dofinansowanie ze środków unijnych. Nie potrzebujesz konta w aplikacji aby przeglądać aktualne nabory wniosków o dofinansowanie. Do złożenia wniosku o dofinansowanie jest ono niezbędne.

Co chcesz zrobić?
Chcę przeglądać listę naborów
Chcę się zarejestrować, aby wnioskować o dofinansowanie
Mam już konto i chcę się zalogować

1. Aby móc w pełni korzystać z Aplikacji WOD2021 wymagane jest założenie konta użytkownika. W tym celu na stronie głównej wybierz **CHCĘ SIĘ ZAREJESTROWAĆ, ABY WNIOSKOWAĆ O DOFINANSOWANIE** i wypełnij formularz rejestracyjny.

Po wprowadzeniu danych kliknij przycisk **ZAPISZ**.



The screenshot shows the 'Rejestracja konta użytkownika' form. It includes the following fields:

- Login
- Imię
- Nazwisko
- Adres email
- Domyślny język aplikacji (set to 'Polski')

At the bottom right, there are two buttons: 'ZAPISZ' (blue) and 'ANULUJ' (red).

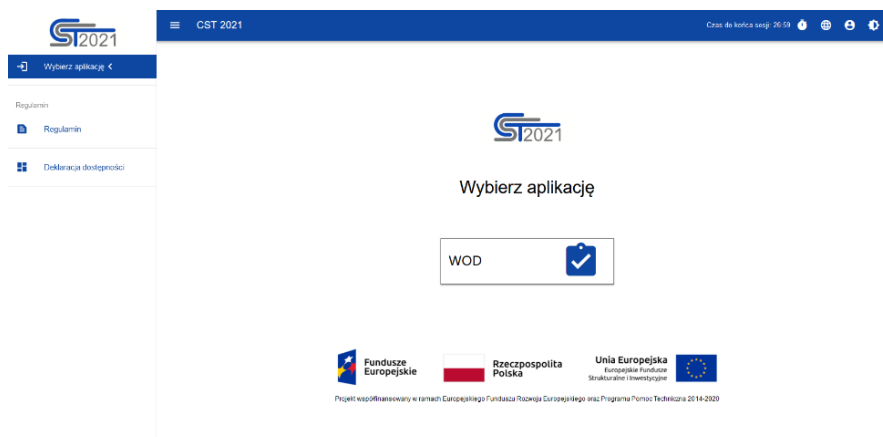
UWAGA!

Podczas rejestracji konta, bardzo ważne jest podanie aktualnego adresu e-mail. Na podany adres zostanie wysłana wiadomość powitalna z CST2021 oraz wiadomość z linkiem do nadania hasła do konta.

2. W celu zalogowania się do Aplikacji WOD2021 musisz uprzednio posiadać konto wnioskodawcy. W tym celu wpisz login oraz hasło, a następnie potwierdź wybór przyciskiem **ZALOGUJ**. Jeśli nie posiadasz konta, skorzystaj z **Instrukcji użytkownika - Aplikacji WOD2021 Wnioski o dofinansowanie (Wnioskodawca)**, w której opisano sposób zakładania konta i tworzenia organizacji.



3. Po zalogowaniu się do Aplikacji zostanie wyświetlona strona główna CST2021, na której znajdują się odnośniki do poszczególnych modułów. Z dostępnych modułów wybierz Aplikację WOD2021.



4. Zostaniesz przekierowany na stronę główną Aplikacji WOD2021, która służy do aplikowania o dofinansowanie ze środków unijnych.

Wnioski o dofinansowanie

Czas do końca sesji: 28:15

Strona główna <

Wybór aplikacji

Nabory

Lista naborów

Wnioski

Zarządzaj wnioskami

Administracja

Lista ról

Utwórz rolę

Lista profili

Utwórz profil

Lista organizacji

Utwórz organizację

Deklaracja dostępności

Deklaracja dostępności

Witamy w aplikacji Wnioski o dofinansowanie

Do czego służy ta aplikacja?

Aplikacja Wnioski o dofinansowanie jest elementem Centralnego Sytemu Teleinformatycznego 2021. Służy do aplikowania o dofinansowanie ze środków unijnych. Nie potrzebujesz konta w aplikacji aby przeglądać aktualne nabory wniosków o dofinansowanie. Do złożenia wniosku o dofinansowanie jest ono niezbędne.

Co chcesz zrobić?

[Chcę przeglądać listę naborów](#)

5. Gdy klikniesz w otrzymany link z naborem zostaniesz przekierowany do Aplikacji WOD2021, gdzie po zalogowaniu kliknij w przycisk **UTWÓRZ WNIOSEK**, zaczniesz się wówczas proces tworzenia wniosku.

UTWÓRZ WNIOSEK		POKAŻ SZCZEGÓŁY	
Program	Działanie		
Fundusze Europejskie dla Łódzkiego 2021-2027	1.5 Konkurencyjność MŚP		
Instytucja prowadząca	Status		
Centrum Obsługi Przedsiębiorcy (IP.02.FELD)	Rozpoczęty		

UWAGA!

Przed przystąpieniem do wypełniania wniosku o dofinansowanie projektu zapoznaj się z *Instrukcją użytkownika Aplikacji WOD2021 Wnioski o dofinansowanie Wnioskodawca*.

WSTĘP

Niniejsza instrukcja odnosi się do wniosku o dofinansowanie projektu w ramach programu regionalnego Fundusze Europejskie dla Łódzkiego 2021-2027.

Wniosek należy sporządzić w języku polskim, z wyjątkiem użycia obcojęzycznych nazw własnych lub pojedynczych wyrażeń w języku obcym. Dokumenty sporządzone w języku obcym powinny zostać przetłumaczone na język polski.

STRUKTURA WNIOSKU

Wniosek o dofinansowanie jest generowany przez wnioskodawcę poprzez wskazanie odpowiedniego naboru na podstawie dołączonego do niego wzoru wniosku o dofinansowanie. Zawiera on 12 sekcji:

- A. Informacje o projekcie
- B. Wnioskodawca i realizatorzy
- C. Wskaźniki projektu
- D. Zadania
- E. Budżet projektu
- F. Podsumowanie budżetu
- G. Źródła finansowania
- H. Analiza ryzyka
- I. Dodatkowe informacje
- J. Oświadczenia
- K. Załączniki
- L. Informacje o wniosku o dofinansowanie

Sekcje A, B, C, D, E, G, H, I, J i K są edytowalne. Niekiedy, aby edytować sekcję, trzeba wypełnić elementy jednej lub kilku poprzednich sekcji, ponieważ dane wprowadzone w początkowych sekcjach służą do definiowania danych w następnych sekcjach.

Sekcje F i L nie są edytowalne, ponieważ są tworzone automatycznie na podstawie danych pochodzących z poprzednich sekcji lub z naboru.

Sekcja Informacje o projekcie (A)

W celu uzupełnienia sekcji „Informacje o projekcie” wybierz „**EDYTUJ SEKCJĘ**”.

Tytuł projektu

Wskaż tytuł projektu, który powinien być zwięzły (**maksymalnie 1000 znaków**) oraz w jasny i w niebudzący wątpliwości sposób obrazować przedsięwzięcie, które zostanie zrealizowane. Tytuł powinien identyfikować projekt, a jednocześnie nie powielać tytułu innych projektów realizowanych przez Beneficjenta lub przez inne podmioty.

Opis projektu

Wskaż krótki opis projektu (**maksymalnie 4000 znaków**) uwzględniając najważniejsze informacje dotyczące wnioskowanego projektu. Opis projektu powinien być zwięzły, mieć formę streszczenia, przedstawiać przedmiot i główne założenia projektu.

Opis musi w jednoznaczny sposób zidentyfikować przedmiot projektu, jego zakres oraz uwzględnić ogólne założenia projektu. Powinien zawierać krótką charakterystykę projektu z możliwie zwięzłym opisem zakresu rzeczowego projektu i poszczególnych działań.

Data rozpoczęcia realizacji projektu

Wybierz z kalendarza rok, miesiąc i dzień rozpoczęcia realizacji projektu.

Dla projektów, których realizacja rozpoczęła się przed złożeniem wniosku, jest możliwy wybór daty wcześniejszej od bieżącej daty systemowej.

WAŻNE!

W przypadku korzystania z pomocy publicznej podana data musi być późniejsza niż dzień złożenia wniosku o dofinansowanie.

Rozpoczęcie realizacji projektu – „rozpoczęcie prac” – oznacza dzień rozpoczęcia robót budowlanych związanych z inwestycją lub dzień zaciągnięcia pierwszego prawnie wiążącego zobowiązania do zamówienia urządzeń lub innego zobowiązania, które sprawia, że inwestycja staje się nieodwracalna, zależnie od tego, co nastąpi najpierw. Dokonania rezerwacji miejsca wystawowego na targach, opłaty rejestracyjnej za udział w targach oraz wpisu do katalogu targowego, które mogą nastąpić w terminie 12 miesięcy przed dniem złożenia wniosku o dofinansowanie, a także prace przygotowawcze nie jest uznawane za rozpoczęcie projektu i może mieć miejsce przed złożeniem wniosku.

Przez „prawnie wiążące zobowiązanie” rozumie się umowę zawartą w jakiegokolwiek formie, przy czym istotne są zawarte w niej warunki, a nie tytuł czy formalna klasyfikacja umowy. Jeżeli zapisy umowy powodują, że z ekonomicznego punktu widzenia rezygnacja z przedsięwzięcia jest trudna, a w szczególności skutkowałaby utratą znacznych kwot (np. wiązałyby się z poniesieniem istotnych kosztów), generalnie należy uznać, że doszło do rozpoczęcia prac. Tak samo zawarcie w umowie postanowienia pozwalającego na jej jednostronne rozwiązanie nie zawsze jest wystarczające do stwierdzenia, że nie doszło do rozpoczęcia prac.



Za rozpoczęcie projektu uważa się w szczególności:

- podpisanie umowy z dostawcą lub wykonawcą usług,
- dostawę towaru lub wykonania usługi oraz samo rozpoczęcie świadczenia usług,
- wpłatę zaliczki lub zadatku na dostawę towaru lub wykonanie usługi.

Data zakończenia realizacji projektu

Wybierz z kalendarza rok, miesiąc i dzień zakończenia realizacji projektu. Musi być on późniejszy od daty rozpoczęcia projektu.

WAŻNE!

Podana data nie może być wcześniejsza niż data rozpoczęcia realizacji projektu i późniejsza niż 30 czerwca 2028 r. Podany okres realizacji projektu musi uwzględniać zarówno okres niezbędny do rzeczowej realizacji projektu, jak i finansowej – niezbędnej do poniesienia wszystkich zaplanowanych wydatków. Przez zakończenie realizacji projektu należy rozumieć datę, w której zaplanowane przez beneficjenta w ramach projektu zadania zostały zrealizowane, zostały zrealizowane dostawy i usługi, wszystkie wydatki zostały opłacone oraz zakupiona infrastruktura została uruchomiona.

Podany we wniosku okres realizacji projektu zostanie wpisany do umowy o dofinansowanie projektu jako okres kwalifikowalności wydatków. Beneficjent zobowiązany jest złożyć wniosek o płatność końcową w ciągu 30 dni od daty zakończenia realizacji projektu.

Na etapie realizacji projektu termin ten może zostać wydłużony (z uwzględnieniem końcowej daty kwalifikowalności wydatków w programie, tj. 31 grudnia 2029 r.), o ile zmiana będzie wynikać z uzasadnionych przesłanek i zostanie zaakceptowana przez IP FEŁ2027.

Grupy docelowe

Wpisz: nie dotyczy.

Dziedzina projektu

Wskaż dziedzinę określającą, jakiej działalności dotyczy projekt.

Obszar realizacji projektu

Wskaż wartość: region.

Zgodnie z kryteriami wyboru projektów projekt musi być realizowany w granicach administracyjnych województwa łódzkiego. Ponadto wnioskodawca musi posiadać siedzibę bądź w przypadku osób fizycznych prowadzących działalność gospodarczą



– stałe miejsce wykonywania działalności gospodarczej (weryfikacji dokonuje się na podstawie zapisów w dokumentach rejestrowych).

Miejsca realizacji

Wskaż tylko jedną lokalizację realizowanego projektu na poziomie województwa, powiatu i gminy. W przypadku, gdy projekt realizowany będzie w więcej niż jednym miejscu, należy wskazać miejsce dominujące (największa wartościowo lub najistotniejsza część projektu).

WAŻNE!

Dane te muszą być zgodne z danymi zawartymi w Krajowym rejestrze urzędowym podziału terytorialnego kraju (tzw. TERYT) prowadzonym przez Główny Urząd Statystyczny.

Po wypełnieniu sekcji „Informacje o projekcie” wybierz „**ZAPISZ**”, a następnie „**ZAKOŃCZ EDYCJĘ**” celem zapisania i utwarcenia wprowadzonych danych.

UWAGA!

W razie błędnych zapisów pojawi się komunikat o błędzie przy próbie zapisu danych wprowadzonych i/lub zaktualizowanych w sekcji „Informacja o projekcie”.

Sekcja Wnioskodawca i realizatorzy (B)

W celu uzupełnienia sekcji „Wnioskodawca i realizatorzy” wybierz „**EDYTUJ SEKCJĘ**”.

Dane o wnioskodawcy

Nazwa wnioskodawcy

Podaj oficjalną nazwę podmiotu ubiegającego się o dofinansowanie projektu, zgodną z dokumentami rejestrowymi (Krajowym Rejestrem Sądowym lub Centralną Ewidencją i Informacją o Działalności Gospodarczej) / statutem podmiotu, z rozwinięciem skrótów określających formę (np.: Spółka z ograniczoną odpowiedzialnością). W przypadku spółki cywilnej wpisz nazwę spółki oraz podaj imiona i nazwiska wszystkich współników.

Forma prawna

Wybierz wartość odpowiadającą stanowi prawnemu wnioskodawcy. Wypełnij zgodnie z § 7 Rozporządzenia Rady Ministrów w sprawie sposobu i metodologii prowadzenia i aktualizacji krajowego rejestru urzędowego podmiotów gospodarki narodowej, wzorów wniosków, ankiet i zaświadczeń z dnia 30 listopada 2015 r.

Wielkość przedsiębiorstwa

Wskaż odpowiednią wielkość przedsiębiorstwa wnioskodawcy.

UWAGA!

Kryteria na podstawie których dane przedsiębiorstwo zakwalifikować możemy do sektora MŚP określa Załącznik I do rozporządzenia Komisji (UE) nr 651/2014.

Kategoria przedsiębiorstwa	Liczba zatrudnionych: w rocznych jednostkach roboczych	Obrót roczny	Roczna suma bilansowa
Średnie przedsiębiorstwo	< 250	≤ 50 mln EUR	≤ 43 mln EUR
Małe przedsiębiorstwo	< 50	≤ 10 mln EUR	≤ 10 mln EUR
Mikroprzedsiębiorstwo	< 10	≤ 2 mln EUR	≤ 2 mln EUR

W przypadku nowo utworzonych przedsiębiorstw, których księgi rachunkowe nie zostały jeszcze zatwierdzone, odpowiednie dane pochodzą z szacunków dokonanych w dobrej wierze w trakcie roku obrotowego.

Co obejmuje liczba zatrudnionych?

Kryterium liczby zatrudnionych obejmuje pracowników zatrudnionych w pełnym wymiarze czasu pracy, pracowników zatrudnionych w niepełnym wymiarze czasu pracy, pracowników zatrudnionych na czas określony oraz pracowników sezonowych.

W skład zatrudnionych wchodzi:

- pracownicy,
- osoby pracujące dla przedsiębiorstwa, podlegające mu i uważane za pracowników na mocy prawa krajowego (może to również obejmować pracowników zatrudnionych na czas określony lub tzw. pracowników tymczasowych),
- właściciele-kierownicy,
- wspólnicy prowadzący regularną działalność w przedsiębiorstwie i czerpiący z niego korzyści finansowe.

Czego nie obejmuje liczba zatrudnionych?

- praktykantów lub studentów odbywających szkolenia zawodowe na podstawie umowy o praktyce lub szkoleniu zawodowym,
- pracowników przebywających na urlopie macierzyńskim / rodzicielskim / wychowawczym.

Podstawowa liczba zatrudnionych wyrażona jest w rocznych jednostkach roboczych. Każdy, kto był zatrudniony w pełnym wymiarze czasu pracy w danym przedsiębiorstwie lub w jego imieniu w ciągu całego roku referencyjnego, stanowi jedną jednostkę roboczą. Praca pracowników zatrudnionych w niepełnym wymiarze czasu pracy, pracowników sezonowych i osób, które nie przepracowały pełnego roku, traktowana jest jako części ułamkowe jednostki.

Obrót roczny

Obrót roczny określa się przez obliczenie dochodu, jaki w ciągu uwzględnianego roku przedsiębiorstwo uzyskało ze sprzedaży produktów i świadczenia usług w ramach swojej zwykłej działalności gospodarczej, po odjęciu rabatów. Obrót należy liczyć bez uwzględnienia podatku od wartości dodanej (VAT) oraz innych podatków pośrednich.

Roczna suma bilansowa

Roczna suma bilansowa odnosi się do wartości głównych aktywów przedsiębiorstwa.

Zmiana statusu

Jeżeli przedsiębiorstwo przekroczy pułap zatrudnienia lub próg finansowy w trakcie roku referencyjnego, nie wpłynie to na sytuację przedsiębiorstwa i zachowa ono status MŚP, z którym rozpoczęło dany rok obrotowy. Straci jednak status MŚP, jeżeli przekroczy pułapy lub progi w ciągu dwóch kolejnych okresów obrotowych.

I odwrotnie, przedsiębiorstwo może uzyskać status MŚP, jeśli wcześniej było dużym przedsiębiorstwem, lecz następnie spadło poniżej progu lub pułapu w ciągu dwóch kolejnych okresów obrotowych.

Jeśli przedsiębiorstwo MŚP zostanie przejęte przez przedsiębiorstwo duże i w związku z tym stanie się przedsiębiorstwem powiązaniem lub partnerskim, automatycznie utraci status MŚP z dniem przejęcia.

Podmioty publiczne

Zgodnie z definicją przedsiębiorstwo nie jest MŚP, jeżeli co najmniej jeden podmiot publiczny posiada lub kontroluje bezpośrednio lub pośrednio, wspólnie lub indywidualnie, 25% lub więcej kapitału lub praw głosu.

Powiązania

Aby określić, które dane należy uwzględnić i ocenić w stosunku do pułapów i progów, przedsiębiorstwo musi najpierw ustalić, czy jest:

- przedsiębiorstwem samodzielnym,
- przedsiębiorstwem partnerskim lub
- przedsiębiorstwem powiązaniem.

Przedsiębiorstwa, które sporządzają skonsolidowane sprawozdania finansowe lub które są ujęte w skonsolidowanych sprawozdaniach finansowych innego przedsiębiorstwa poprzez konsolidację metodą pełną, są zazwyczaj traktowane jak przedsiębiorstwa powiązane.

Przedsiębiorstwo jest samodzielne, jeżeli:

- jest całkowicie niezależne, tj. nie ma udziału w innych przedsiębiorstwach oraz
- żadne przedsiębiorstwo nie ma w nim udziału
lub

- posiada poniżej 25% kapitału lub praw głosu (w zależności od tego, która z tych wielkości jest większa) w co najmniej jednym innym przedsiębiorstwie lub
- jakiegokolwiek strony zewnętrzne posiadają nie więcej niż 25% kapitału lub praw głosu (w zależności od tego, która z tych wielkości jest większa) w tym przedsiębiorstwie lub
- nie jest powiązane z innym przedsiębiorstwem poprzez osobę fizyczną w rozumieniu art. 3 ust. 3 zał. I do Rozporządzenia 651/2014.

Jeżeli kilku inwestorów ma po mniej niż 25% kapitału lub praw głosu w przedsiębiorstwie, przedsiębiorstwo to pozostaje samodzielne, pod warunkiem że inwestorzy ci nie są ze sobą powiązani.

Jeżeli przedsiębiorstwo jest samodzielne, do określenia statusu uwzględnia się tylko liczbę zatrudnionych oraz dane finansowe zawarte w rocznym sprawozdaniu finansowym.

Przedsiębiorstwo może jednak zostać zakwalifikowane jako samodzielne i w związku z tym niemające żadnych przedsiębiorstw partnerskich, nawet jeśli próg 25% został osiągnięty lub przekroczony przez:

- publiczne korporacje inwestycyjne, spółki venture capital oraz anioły biznesu, pod warunkiem że całkowita kwota inwestycji tych inwestorów w jedno przedsiębiorstwo nie przekroczy 1 250 000 EUR,
- uczelnie lub ośrodki badań naukowych nienastawione na zysk,
- inwestorzy instytucjonalni, w tym fundusze rozwoju regionalnego,
- samorządy terytorialne z rocznym budżetem poniżej 10 mln EUR oraz liczbą mieszkańców poniżej 5 000.

Co najmniej jeden z powyższych inwestorów może indywidualnie mieć udział do 50% w danym przedsiębiorstwie, pod warunkiem że nie jest powiązany, indywidualnie lub wspólnie, z przedsiębiorstwem objętym oceną dotyczącą MŚP.

Przedsiębiorstwo jest przedsiębiorstwem partnerskim, jeżeli:

- przedsiębiorstwo posiada 25% lub więcej kapitału lub praw głosu w innym przedsiębiorstwie lub inne przedsiębiorstwo posiada 25% lub więcej kapitału lub praw głosu w przedsiębiorstwie objętym oceną dotyczącą MŚP oraz
- przedsiębiorstwo nie jest powiązane z innym przedsiębiorstwem. Oznacza to między innymi, że prawa głosu, jakie dane przedsiębiorstwo posiada w innym przedsiębiorstwie (lub odwrotnie), nie przekraczają 50% ogólnej liczby praw głosu.

W odniesieniu do przedsiębiorstw partnerskich, przedsiębiorstwo, dla którego ustalany jest status, musi dodać do własnych danych pewien procent liczby zatrudnionych swojego partnera i pewien procent jego danych finansowych. Procent

ten odzwierciedla odsetek posiadanych udziałów lub praw głosu – w zależności od tego, który jest większy.

Ponadto trzeba uwzględnić proporcjonalne dane każdego przedsiębiorstwa, które jest powiązane z którymkolwiek z partnerów przedsiębiorstwa objętego oceną dotyczącą MŚP. Danych partnera nie bierze się jednak pod uwagę.

Dwa przedsiębiorstwa lub większa ich liczba są powiązane, jeżeli pozostają one ze sobą w którymkolwiek z następujących związków:

- przedsiębiorstwo ma większość praw głosu w innym przedsiębiorstwie z tytułu bycia udziałowcem lub wspólnikiem;
- przedsiębiorstwo ma prawo wyznaczyć lub odwołać większość członków organu administracyjnego, zarządzającego lub nadzorczego innego przedsiębiorstwa;
- przedsiębiorstwo ma prawo wywierać dominujący wpływ na inne przedsiębiorstwo na podstawie umowy zawartej z tym przedsiębiorstwem lub postanowień w jego statucie bądź umowie spółki;
- przedsiębiorstwo jest w stanie sprawować wyłączną kontrolę, na mocy umowy, nad większością praw głosów udziałowców lub wspólników w innym przedsiębiorstwie.

Jeżeli tego rodzaju relacja następuje poprzez własność co najmniej jednej osoby fizycznej (grupy osób fizycznych działających wspólnie), przedsiębiorstwa traktuje się jako przedsiębiorstwa powiązane, jeżeli prowadzą działalność na tym samym rynku lub na rynkach pokrewnych.

W odniesieniu do przedsiębiorstw powiązanych, przedsiębiorstwo, dla którego ustalany jest status, musi dodać do własnych danych 100% danych przedsiębiorstwa powiązanego.

Poradnik dotyczący definicji MŚP dostępny jest na stronie:

<https://op.europa.eu/pl/publication-detail/-/publication/756d9260-ee54-11ea-991b-01aa75ed71a1>

Pomocnicze narzędzie informatyczne „Kwalifikator MŚP” dostępne jest na stronie:

<https://kwalifikator.parp.gov.pl/>

Forma własności

Wybierz wartość odpowiadającą formie własności zgodną ze wskazaną w zaświadczeniu o nadaniu numeru REGON lub zgodną z danymi zawartymi w innych dokumentach rejestrowych. Katalog form prawnych podmiotów gospodarki narodowej zawiera § 8 Rozporządzenia Rady Ministrów w sprawie sposobu i metodologii prowadzenia i aktualizacji krajowego rejestru urzędowego podmiotów gospodarki narodowej, wzorów wniosków, ankiet i zaświadczeń z dnia 30 listopada 2015 r.

Możliwość odzyskania VAT

Zaznacz, czy jako wnioskodawca masz możliwość odzyskania podatku VAT.

Dane teleadresowe

Kraj

Określ kraj wnioskodawcy.

Miejscowość

Wpisz miejscowość wnioskodawcy.

Kod pocztowy

Podaj kod pocztowy wnioskodawcy.

Ulica

Wybierz ulicę wnioskodawcy.

Numer budynku

Podaj numer budynku wnioskodawcy.

Numer lokalu

Wpisz numer lokalu wnioskodawcy.

Email

Podaj adres poczty elektronicznej wnioskodawcy.

Telefon

Podaj telefon wnioskodawcy.

Strona www

Podaj adres strony internetowej wnioskodawcy – pole nie jest wymagane.

Dane identyfikacyjne

Rodzaj identyfikatora

Wybierz rodzaj identyfikatora podmiotu, który ubiega się o dofinansowanie. Może to być: PESEL, NIP lub inny.

Identyfikator

Wpisz wartość uprzednio wybranego identyfikatora.

W przypadku spółki cywilnej w rubryce NIP wpisz numer NIP spółki cywilnej.

Czy wnioskodawca przewiduje udział innych podmiotów w realizacji projektu

W naborze FELD.01.05-IP.02-002/24 nie dopuszcza się realizacji projektów w formule partnerstwa zgodnie z art. 39 ustawy wdrożeniowej.

Osoby do kontaktu

Wskaż osoby, które są upoważnione do kontaktów roboczych w sprawach projektu. Powinna to być osoba dysponująca pełną wiedzą na temat projektu oraz wniosku o dofinansowanie. W przypadku większej ilości osób upoważnionych do kontaktów w sprawie projektu, wpisz dane tych osób zgodnie ze wskazaną we wniosku kolejnością. Osoby do kontaktu dodaje się poprzez kliknięcie na ikonę „+” na tytule listy, a usuwa się poprzez kliknięcie na ikonę „x” na tytule poszczególnej osoby.

Po wypełnieniu sekcji „Wnioskodawca i realizatorzy” wybierz „**ZAPISZ**”, a następnie „**ZAKOŃCZ EDYCJĘ**” celem zapisania i utrwalenia wprowadzonych danych.

Dane dotyczące Wnioskodawcy zostaną automatycznie zaciągnięte z danych podanych przy tworzeniu organizacji przez Wnioskodawcę i w razie potrzeby można je edytować w obrębie składanego wniosku

UWAGA!

W razie błędnych zapisów pojawi się komunikat o błędzie przy próbie zapisu danych wprowadzonych i/lub zaktualizowanych w sekcji „Wnioskodawca i realizatorzy”.

Sekcja Wskaźniki projektu (C)

W celu uzupełnienia sekcji „Wskaźniki projektu” wybierz „**EDYTUJ SEKCJĘ**”.

W celu zapewnienia pełnej i rzetelnej informacji na temat efektów wsparcia wnioskodawca ma obowiązek zastosowania w projekcie wszystkich wskaźników produktu i rezultatu adekwatnych do zakresu i celu realizowanego projektu oraz monitorowania ich w okresie realizacji i trwałości projektu.

Wnioskodawca aplikując o środki unijne i wypełniając wniosek o dofinansowanie zobowiązuje się do monitorowania wybranych przez siebie wskaźników w trakcie realizacji projektu oraz po jego zakończeniu (w okresie trwałości). Monitorowanie wskaźników polega na systematycznym pomiarze ich wartości, gromadzeniu dokumentacji potwierdzającej ich osiągnięcie, przekazywaniu do Centrum Obsługi Przedsiębiorcy informacji o stopniu ich realizacji oraz reagowaniu na sytuacje problemowe, które mogą mieć wpływ na nieosiągnięcie zakładanych we wniosku o dofinansowanie wartości docelowych wskaźników. Biorąc pod uwagę fakt, iż po podpisaniu umowy o dofinansowanie beneficjent będzie zobowiązany do osiągnięcia oraz utrzymania do końca okresu trwałości zadeklarowanych we wniosku o dofinansowanie wartości docelowych wskaźników produktu oraz rezultatu bezpośredniego, ważne jest, by dokonać wyboru wskaźników do realizacji w sposób realistyczny oraz rzetelnie określić ich wartości docelowe.

Wnioskodawca dla prawidłowego zobrazowania projektu jest zobowiązany wybrać do realizacji **wszystkie adekwatne dla projektu wskaźniki**. Wskaźnik adekwatny dla projektu to taki, który jest dostosowany do jego charakteru, w pełni opisuje jego specyfikę, zakres rzeczowy, cel oraz spodziewane efekty, związane z jego realizacją.

Rodzaj wskaźnika

Do wyboru są dwa rodzaje wskaźników: **produktu** lub **rezultatu**.

Produkt – bezpośredni, natychmiastowy, materialny efekt realizacji przedsięwzięcia, mierzony konkretnymi wielkościami (np. długość zbudowanej drogi, liczba firm, które uzyskały pomoc, liczba zakupionych biur). Powiązany bezpośrednio z wydatkami ponoszonymi w projekcie.

Rezultat – bezpośredni wpływ zrealizowanego przedsięwzięcia na otoczenie społeczno – ekonomiczne, uzyskany po zakończeniu realizacji projektu oraz w okresie trwałości.

Wskaźnik realizacji projektu

Jeśli uprzednio zadeklarowany wskaźnik projektu jest adekwatny dla projektu, to wybór dokonuje się z listy wartości. Lista wartości do wyboru pochodzi ze słownika, którego wariant jest wybierany w zależności od poziomu wdrażania (PWD) naboru związanego z wnioskiem o dofinansowanie.

Jednostka miary

Wartość docelowa wskaźnika to wyrażony liczbowo stan danego wskaźnika na moment zakończenia rzeczowej realizacji projektu oraz w okresie trwałości. Co do zasady wartości docelowe wskaźników rezultatu bezpośredniego należy osiągnąć w okresie 12 miesięcy od zakończenia okresu realizacji projektu chyba, że definicja wskaźnika wskazuje inaczej. Jednostki miary wskaźników znajdują się w tabeli poniżej.

Sposób pomiaru wskaźnika

Należy krótko opisać, w jaki sposób będzie mierzona wartość wskaźnika osiągniętego w projekcie. **Źródłem pozyskiwania danych do monitorowania realizacji wskaźników projektu nie może być** wniosek o dofinansowanie lub umowa o dofinansowanie.

Może nim być np.: dokumentacja finansowo – księgową projektu, wnioski o płatność, dokumentacja potwierdzająca status przedsiębiorstwa, faktury potwierdzające wynajęcie i przygotowanie stanowiska targowo – wystawienniczego, certyfikat potwierdzający udział w imprezie jako wystawca, protokół odbioru licencji lub opis specyfiki oprogramowania (jeśli usprawnienia dotyczą oprogramowania), dokumentacja techniczna (w przypadku zastosowań technicznych), umowa o świadczenie usług (w przypadku korzystania z usług tłumaczy z języka migowego itp.), faktura (w przypadku zakupu drukarek „mówiących”, zakupu ulotek w języku Braille’a itp.), faktury i inne dokumenty potwierdzające poniesione wydatki, dokumentacja finansowo-księgową, raporty dot. oddziaływania procesu produkcji / usług na środowisko, informacje nt. zużycia wody, energii cieplnej, elektrycznej, certyfikaty, kontrakt handlowy, umowa handlowa, oświadczenie o zawarciu umowy podpisane przez beneficjenta i przedsiębiorcę z zagranicy, faktury potwierdzające



wystąpienie transakcji sprzedażowej pomiędzy beneficjentem a kontrahentem z zagranicy, inne dokumenty o równoważnej wartości dowodowej, sprawozdanie finansowe.

Wartości wskaźników należy podawać do dwóch miejsc po przecinku.

Jako wskaźniki adekwatne dla projektu należy rozumieć wskaźniki, dla których wnioskodawca przewiduje osiągnięcie wartości docelowej.

Z uwagi na cel Działania FELD.01.05 Konkurencyjność MŚP oraz przewidziany do wsparcia **1 typ projektów (1.a)** w ramach niniejszego naboru, Centrum Obsługi Przedsiębiorcy określiło wskaźniki, które są adekwatne dla każdego projektu.

Wskaźniki produktu obligatoryjne dla Wnioskodawcy:

1. *Przedsiębiorstwa objęte wsparciem w formie dotacji*
2. *Liczba wspartych mikroprzedsiębiorstw*
3. *Liczba wspartych małych przedsiębiorstw*
4. *Liczba wspartych średnich przedsiębiorstw*
5. *Liczba przedsiębiorstw wspartych w zakresie internacjonalizacji działalności*
6. *Liczba imprez targowo-wystawienniczych, w których beneficjent brał udział jako wystawca*
7. *Liczba projektów, w których sfinansowano koszty racjonalnych usprawnień dla osób z niepełnosprawnościami (EFRR/FS/FST)*

Wskaźniki rezultatu obligatoryjne dla Wnioskodawcy:

1. *Wartość inwestycji prywatnych uzupełniających wsparcie publiczne – dotacje*
2. *Liczba przedsięwzięć proekologicznych*
3. *Liczba kontraktów handlowych zagranicznych, podpisanych przez przedsiębiorstwa wsparte w zakresie internacjonalizacji*
4. *Wzrost przychodów ze sprzedaży produktów na eksport*
5. *Planowany procentowy udział przychodów ze sprzedaży na eksport w przychodach ze sprzedaży ogółem*

Wskaźniki obowiązujące w konkursie:

Nazwa wskaźnika	Jednostka miary	Rodzaj wskaźnika	Definicja	Sposób pomiaru
RCO002 Przedsiębiorstwa objęte wsparciem w formie dotacji	przedsiębiorstwa	produkt / kluczowy (horyzontalny)	Liczba przedsiębiorstw otrzymujących wsparcie finansowe w formie dotacji. Przedsiębiorstwo w rozumieniu art. 1 załącznika I do rozporządzenia Komisji (UE) nr 651/2014 z dnia 17 czerwca 2014 roku uznającego niektóre rodzaje pomocy za zgodne z rynkiem wewnętrznym z zastosowaniem art.107 i 108 Traktatu jest rozumiane jako podmiot	Np.: dokumentacja finansowo – księgową, wnioski o płatność

			<p>prowadzący działalność gospodarczą bez względu na jego formę prawną. Zalicza się tu w szczególności osoby prowadzące działalność na własny rachunek oraz firmy rodzinne zajmujące się rzemiosłem lub inną działalnością, a także spółki lub stowarzyszenia prowadzące regularną działalność gospodarczą. Na potrzeby tego wskaźnika przedsiębiorstwa są organizacjami nastawionymi na osiąganie zysku, które wytwarzają towary lub usługi w celu zaspokojenia potrzeb rynku.</p>	
<p>PLRO001 Liczba wspartych mikroprzedsiębiorstw</p>	<p>szt.</p>	<p>produkt / kluczowy (horyzontalny)</p>	<p>Wskaźnik obejmuje mikroprzedsiębiorstwa, które otrzymały wsparcie finansowe oraz pozafinansowe z Europejskiego Funduszu Rozwoju Regionalnego (EFRR). Mikroprzedsiębiorstwo to przedsiębiorstwo zatrudniające mniej niż 10 osób oraz którego roczny obrót lub/i roczny bilans nie przekracza 2 mln EUR. W przypadku przekroczenia jednego z dwóch progów (liczby pracowników lub rocznego obrotu/bilansu) przedsiębiorstwa klasyfikuje się do wyższej kategorii wielkości (ESTAT na podstawie art. 2-3 załącznika do zalecenia KE 2003/361/WE). Wielkość wspieranego przedsiębiorstwa jest definiowana na dzień złożenia wniosku o dofinansowanie. Na poziomie celu szczegółowego przedsiębiorstwo liczone jest tylko raz, niezależnie od tego ile rodzajów wsparcia otrzymuje. Na poziomie programu przedsiębiorstwo jest liczone tylko raz, niezależnie od tego ile rodzajów wsparcia otrzymuje (z działań realizowanych w ramach jednego lub kilku celów szczegółowych).</p>	<p>Np.: dokumentacja finansowo – księgową, wnioski o płatność, dokumentacja potwierdzająca status przedsiębiorstwa</p>
<p>PLRO002 Liczba wspartych małych</p>	<p>szt.</p>	<p>produkt / kluczowy</p>	<p>Wskaźnik obejmuje małe przedsiębiorstwa, które otrzymały wsparcie finansowe oraz pozafinansowe z Europejskiego Funduszu Rozwoju Regionalnego</p>	<p>Np.: dokumentacja finansowo – księgową, wnioski o</p>

przedsiębiorstw		(horyzontalny)	(EFRR). Definicja przedsiębiorstwa zgodna z definicją wskaźnika RCO002. Zgodnie z zaleceniem KE (2003/361/WE), małe przedsiębiorstwo to przedsiębiorstwo zatrudniające od 10 do 49 osób oraz którego roczny obrót lub/i roczny bilans znajduje się w przedziale 2-10 mln EUR. W przypadku przekroczenia jednego z dwóch progów (liczby pracowników lub rocznego obrotu/bilansu) przedsiębiorstwa klasyfikuje się do wyższej kategorii wielkości (ESTAT na podstawie art. 2-3 załącznika do zalecenia KE 2003/361/WE). Wielkość wspieranego przedsiębiorstwa jest definiowana na dzień złożenia wniosku o dofinansowanie. Na poziomie celu szczegółowego przedsiębiorstwo liczone jest tylko raz, niezależnie od tego ile rodzajów wsparcia otrzymuje. Na poziomie programu przedsiębiorstwo jest liczone tylko raz, niezależnie od tego ile rodzajów wsparcia otrzymuje (z działań realizowanych w ramach jednego lub kilku celów szczegółowych).	płatność, dokumentacja potwierdzająca status przedsiębiorstwa
PLRO003 Liczba wspartych średnich przedsiębiorstw	szt.	produkt / kluczy (horyzontalny)	Wskaźnik obejmuje średnie przedsiębiorstwa, które otrzymały wsparcie finansowe oraz pozafinansowe z Europejskiego Funduszu Rozwoju Regionalnego (EFRR). Definicja przedsiębiorstwa zgodna z definicją wskaźnika RCO002. Zgodnie z zaleceniem KE (2003/361/WE), średnie przedsiębiorstwo to przedsiębiorstwo zatrudniające od 50 do 249 osób oraz którego roczny obrót mieści się w przedziale 10-50 mln EUR lub/i roczny bilans mieści się w zakresie 10 - 43 mln EUR. W przypadku przekroczenia jednego z dwóch progów (liczby pracowników lub rocznego obrotu/bilansu) przedsiębiorstwa klasyfikuje się do wyższej kategorii wielkości (ESTAT	Np.: dokumentacja finansowo – księgową, wnioski o płatność, dokumentacja potwierdzająca status przedsiębiorstwa

			<p>na podstawie art. 2-3 załącznika do zalecenia KE 2003/361/WE). Wielkość wspieranego przedsiębiorstwa jest definiowana na dzień złożenia wniosku o dofinansowanie. Na poziomie celu szczegółowego przedsiębiorstwo liczone jest tylko raz, niezależnie od tego ile rodzajów wsparcia otrzymuje. Na poziomie programu przedsiębiorstwo jest liczone tylko raz, niezależnie od tego ile rodzajów wsparcia otrzymuje (z działań realizowanych w ramach jednego lub kilku celów szczegółowych).</p>	
<p>WLWK-PLRO162 Liczba przedsiębiorstw wspartych w zakresie internacjonalizacji działalności</p>	<p>przedsiębiorstwa</p>	<p>produkt / kluczowy (horyzontalny)</p>	<p>Liczba przedsiębiorstw, które uzyskały wsparcie w celu umiędzynarodowienia działalności przedsiębiorstwa lub poprawy dostępu do rynków zagranicznych. Wskaźnik dotyczy przedsiębiorstw niezależnie od wielkości (mikro, małe, średnie). Definicja przedsiębiorstwa znajduje się we wskaźniku RCO002.</p>	<p>Np.: dokumentacja finansowo – księgową, wnioski o płatność, faktury potwierdzające wynajęcie i przygotowanie stanowiska targowego – wystawienniczego, certyfikat potwierdzający udział w imprezie jako wystawca</p>
<p>WLWK-PLRO164 Liczba imprez targowo-wystawienniczych, w których beneficjent brał udział jako wystawca</p>	<p>szt.</p>	<p>produkt / kluczowy (horyzontalny)</p>	<p>Liczony jest udział w zagranicznych imprezach targowo-wystawienniczych w charakterze wystawcy oraz udział w międzynarodowych imprezach targowo-wystawienniczych odbywających się na terytorium Rzeczypospolitej Polskiej w charakterze wystawcy.</p>	<p>Np.: dokumentacja finansowo – księgową, wnioski o płatność, faktury potwierdzające wynajęcie i przygotowanie stanowiska targowego – wystawienniczego, certyfikat potwierdzający udział w</p>

				impresie jako wystawca
PLRO199 Liczba projektów, w których sfinansowano koszty racjonalnych usprawnień dla osób z niepełnosprawnościami (EFRR/FS/FST)	szt.	produkt / kluczowy (horyzontalny)	Racjonalne usprawnienie oznacza konieczne i odpowiednie zmiany oraz dostosowania, nie nakładające nieproporcjonalnego lub nadmiernego obciążenia, rozpatrywane osobno dla każdego konkretnego przypadku, w celu zapewnienia osobom z niepełnosprawnościami możliwości korzystania z wszelkich praw człowieka i podstawowych wolności oraz ich wykonywania na zasadzie równości z innymi osobami. Wskaźnik mierzony w momencie rozliczenia wydatku związanego z racjonalnymi usprawnieniami w ramach danego projektu. Przykłady racjonalnych usprawnień: tłumacz języka migowego, transport niskopodłogowy, dostosowanie infrastruktury (nie tylko budynku, ale też dostosowanie infrastruktury komputerowej np. programy powiększające, mówiące, drukarki materiałów w alfabecie Braille'a), osoby asystujące, odpowiednie dostosowanie wyżywienia. Do wskaźnika powinny zostać wliczone zarówno projekty ogólnodostępne, w których sfinansowano koszty racjonalnych usprawnień, jak i dedykowane (zgodnie z kategoryzacją projektów z <i>Wytycznych w zakresie realizacji zasad równościowych w ramach funduszy unijnych na lata 2021-2027</i>). Na poziomie projektu wskaźnik może przyjmować maksymalną wartość 1, co oznacza jeden projekt, w którym sfinansowano koszty racjonalnych usprawnień dla osób z niepełnosprawnościami. Liczba sfinansowanych racjonalnych usprawnień, w ramach projektu, nie ma znaczenia dla wartości wykazywanej we wskaźniku. Definicja na podstawie <i>Wytyczne w zakresie realizacji zasad</i>	Np. protokół odbioru licencji lub opis specyfikacji oprogramowania (jeśli usprawnienia dotyczą oprogramowania), dokumentacja techniczna (w przypadku zastosowań technicznych), umowa o świadczenie usług (w przypadku korzystania z usług tłumaczy z języka migowego itp.), faktura (w przypadku zakupu drukarek „mówiących”, zakupu ulotek w języku Braille’a itp.)

			<i>równościowych w ramach funduszy unijnych na lata 2021-2027.</i>	
WLWK-PLRR002 Wartość inwestycji prywatnych uzupełniających wsparcie publiczne – dotacje	PLN	rezultat / kluczowy (horyzontalny)	Wskaźnik mierzy całkowity wkład prywatny współfinansujący wspierane projekty, w przypadku których formą wsparcia jest dotacja. Wskaźnik obejmuje również niekwalifikowalną część kosztów projektu, w tym podatek VAT. W przypadku projektów realizowanych przez przedsiębiorstwa państwowe, do wartości wskaźnika wliczany jest wkład własny tego przedsiębiorstwa. Wskaźnik powinien być obliczany na podstawie współfinansowania prywatnego przewidzianego w umowach o dofinansowanie dla wspieranych projektów.	Np.: dokumentacja finansowo-księgową, wnioski o płatność, faktury i inne dokumenty potwierdzające poniesione wydatki
WLWK-PLRR051 Liczba przedsięwzięć proekologicznych	szt.	rezultat / kluczowy (horyzontalny)	W ramach wskaźnika mierzona będzie liczba przedsięwzięć dotyczących transformacji w kierunku celów środowiskowych zrównoważonego rozwoju, w tym gospodarki o obiegu zamkniętym, łagodzenia zmian klimatu i adaptacji do zmian klimatu oraz wszystkich innych działań związanych z tzw. zazielenianiem przedsiębiorstw (w tym wdrożeniem wyników B+R związanych ze zrównoważonym rozwojem) realizowanych w ramach projektu. Wartość wskaźnika wyliczana jest jako suma wszystkich przedsięwzięć proekologicznych realizowanych przez Beneficjenta, Partnerów oraz Grantobiorców/Odbiorców Ostatecznych (o ile występują) w ramach jednego projektu. Przedsięwzięcie należy rozumieć jako całościowy i zakończony proces realizowany w ramach projektu tj. np. od opracowania technologii proekologicznej do jej wdrożenia, bądź wdrożenie wcześniej opracowanej lub zakupionej technologii, lub prace badawcze bądź badawczo-rozwojowe prowadzone nad tego rodzaju technologią lub	Np.: dokumentacja finansowo-księgową, raporty dot. oddziaływania procesu produkcji / usług na środowisko, informacje nt. zużycia wody, energii cieplnej, elektrycznej, certyfikaty

			<p>produktem. Należy podkreślić, iż pojedyncze działania (np. poszczególne etapy procesu badawczego) prowadzone przez Beneficjenta, Partnerów oraz Grantobiorców/Odbiorców Ostatecznych (o ile występują) w ramach projektu nie stanowią odrębnych inwestycji proekologicznych. W rezultacie wszystkie działania dokonywane przez Beneficjenta, Partnerów oraz Grantobiorców/Odbiorców Ostatecznych (o ile występują) składają się na jedno (lub kilka) przedsięwzięć proekologicznych określonych we wniosku o dofinansowanie. Dla przykładu, jeśli Beneficjent zamawia w projekcie kilka różnych prac B+R prowadzonych nad różnymi technologiami przez konkurujących ze sobą wykonawców, z których każdy ma za zadanie dostarczyć określony wynik, w osiągniętej wartości wskaźnika należy uwzględnić działania każdego z wykonawców odrębnie.</p>	
<p>WLWK-PLRR081 Liczba kontraktów handlowych zagranicznych, podpisanych przez przedsiębiorstwa wsparte w zakresie internacjonalizacji</p>	<p>szt.</p>	<p>rezultat / kluczowy (horyzontalny)</p>	<p>W przypadku kiedy beneficjentem jest podmiot inny niż JST: Liczba kontraktów handlowych podpisanych przez przedsiębiorstwo z partnerami z zagranicy, w wyniku udzielonego wsparcia w zakresie umiędzynarodowienia działalności lub poprawy dostępu do rynków zagranicznych. Przez kontrakt handlowy podpisany przez przedsiębiorstwo należy rozumieć umowę zawartą w związku z realizacją projektu, której celem jest zwiększenie eksportu, zdobywanie nowych rynków zbytu, nawiązywanie kontaktów z partnerami zagranicznymi i pozyskiwanie informacji na temat rynków zagranicznych.</p> <p>W przypadku, gdy umowa nie została zawarta w formie pisemnej, w celu potwierdzenia zawarcia kontraktu</p>	<p>Np.: kontrakt handlowy, umowa handlowa, oświadczenie o zawarciu umowy podpisane przez beneficjenta i przedsiębiorcę z zagranicy, faktury potwierdzające wystąpienie transakcji sprzedażowej pomiędzy beneficjentem a kontrahentem z zagranicy,</p>

		<p>możliwe jest uznanie oświadczeń o zawarciu umowy, podpisanych przez beneficjenta i przedsiębiorcę z zagranicy, przedstawienie faktury potwierdzającej wystąpienie transakcji sprzedażowej pomiędzy beneficjentem a kontrahentem z zagranicy lub innego dokumentu o równoważnej wartości dowodowej. Zastosowanie zaproponowanych powyżej rozwiązań dodatkowych wymaga każdorazowo uzasadnienia przez Beneficjenta. Wartość docelową wskaźnika należy osiągnąć nie później niż 12 miesięcy od zakończenia realizacji projektu i utrzymać w okresie trwałości projektu.</p> <p>W przypadku wygaśnięcia/rozwiązania umowy w trakcie okresu trwałości należy zawrzeć kolejną, co oznacza, że w przypadku jednorazowych transakcji, utrzymanie wartości docelowej wskaźnika w okresie trwałości wiąże się z koniecznością zawarcia nowej umowy lub udokumentowania sprzedaży w każdym kolejnym roku trwałości. W przypadku zawarcia więcej niż jednego kontraktu handlowego z tym samym kontrahentem w jednym roku, osiągnięta wartość wskaźnika równa się „1”.</p> <p>W przypadku projektu dotyczącego wdrożenia nowego modelu biznesowego przedsiębiorstwa w celu wejścia na nowe zagraniczne rynki zbytu, kontrakt handlowy musi dotyczyć wyłącznie nowych zagranicznych rynków zbytu wskazanych w projekcie. W przypadku, gdy taki projekt zakłada wejście na więcej niż jeden nowy zagraniczny rynek zbytu, Beneficjent jest co do zasady zobowiązany zawrzeć co najmniej jeden kontrakt handlowy na każdym nowym rynku. W przypadku kiedy beneficjentem jest</p>	inne dokumenty o równoważnej wartości dowodowej
--	--	---	---



			<p>JST:W przypadku gdy wskaźnik nie jest realizowany bezpośrednio przez beneficjenta – JST, który otrzymał wsparcie, ale pośrednio, poprzez podmioty, nie będące stroną umowy o dofinansowanie, a które na skutek działalności beneficjenta – JST np. brały udział w organizowanych przez niego targach, misjach gospodarczych lub innych przedsięwzięciach ukierunkowanych na zwiększenie międzynarodowej rangi gospodarczej regionu, uznaje się za realizację wskaźnika przedstawienie przez beneficjenta ostatecznego oświadczenia o uczestnictwie w przedsięwzięciu będącym przedmiotem projektu. Oświadczenie przygotowane i podpisane przez beneficjenta i beneficjentów ostatecznych zaakceptowane, po wcześniejszej konsultacji, przez IP musi zawierać minimum dane niezbędne do identyfikacji przedsiębiorcy (czyli beneficjenta ostatecznego), numer i nazwę projektu objętego wsparciem oraz wykaz kontraktów handlowych lub faktur zawartych w ramach uczestnictwa w projekcie. Ponadto w takim przypadku nie jest wymagane wykazywanie kolejnych oświadczeń w każdym następnym roku trwałości.</p>	
<p>PROG-FELDR010 Wzrost przychodów ze sprzedaży produktów na eksport</p>	<p>PLN</p>	<p>rezultat / specyficzny (programy)</p>	<p>Wzrost przychodów ze sprzedaży na eksport (w ramach i poza UE) wyrobów i/lub usług, osiągnięte przez przedsiębiorstwo wsparte w zakresie internacjonalizacji działalności. Przez internacjonalizację działalności przedsiębiorstwa rozumie się podejmowanie każdej działalności gospodarczej za granicą. Wskaźnik przewidziany do stosowania przez Wnioskodawców, którzy przed złożeniem wniosku o dofinansowanie prowadzili działalność eksportową (i w roku obrotowym poprzedzającym rok złożenia wniosku o</p>	<p>Np.: dokumentacja finansowo-księgową, faktury potwierdzające wystąpienie transakcji sprzedażowej pomiędzy beneficjentem a kontrahentem z zagranicy,</p>

			<p>dofinansowanie osiągnęli lub nie przychody z eksportu) oraz Wnioskodawców, którzy w roku poprzedzającym rok złożenia wniosku o dofinansowanie prowadzili działalność gospodarczą inną niż sprzedaż na eksport, ale w wyniku realizacji projektu planują rozpoczęcie działalności eksportowej. Wpływ realizowanych projektów na postęp rzeczowo-finansowy Programu mierzony będzie przyrostem przychodów ze sprzedaży na eksport (w ramach i poza UE) wyrobów i/lub usług. Wartość bazowa wskaźnika w każdym przypadku będzie równa „0,00 PLN” (nawet w sytuacji, gdy w roku obrotowym poprzedzającym rok złożenia wniosku o dofinansowanie Wnioskodawca posiadał przychody ze sprzedaży na eksport). Wartość docelowa wskaźnika będzie równa różnicy pomiędzy planowaną wartością przychodów ze sprzedaży na eksport (w ramach i poza UE) wyrobów i/lub usług na koniec pierwszego pełnego roku obrotowego po zakończeniu realizacji projektu, a wartością tych przychodów na koniec ostatniego roku obrotowego przed złożeniem wniosku o dofinansowanie (przyrost przychodów ze sprzedaży na eksport (w ramach i poza UE) wyrobów i/lub usług, będący efektem realizacji projektu). Wielkość przychodów ze sprzedaży należy podawać wyłącznie w cenach netto. Przychody ze sprzedaży muszą być należycie udokumentowane (np. faktury VAT, sprawozdanie finansowe). W celu weryfikacji poprawności osiągnięcia wskaźnika należy zastosować następujący algorytm: wartość eksportu w roku bazowym sprzed złożenia wniosku o dofinansowanie + zadeklarowana we wniosku o dofinansowanie wartość docelowa wskaźnika = suma aktualnych</p>	<p>sprawozdanie finansowe</p>
--	--	--	---	-------------------------------



			przychodów ze sprzedaży na eksport na koniec danego, pełnego roku obrachunkowego. Wartości z poszczególnych lat obrachunkowych nie sumują się.	
PROG-FELDR011 Planowany procentowy udział przychodów ze sprzedaży na eksport w przychodach ze sprzedaży ogółem	%	rezultat / specyficzny (programy)	<p>Wskaźnik przewidziany do stosowania przez Wnioskodawców, którzy rozpoczęli działalność gospodarczą w roku złożenia wniosku o dofinansowanie (czyli takich, którzy nie mogli osiągać przychodów ze sprzedaży w pełnym roku poprzedzającym złożenie wniosku o dofinansowanie) a zatem nie mogą wykazać danych finansowych dotyczących ostatniego pełnego roku obrotowego przed złożeniem wniosku o dofinansowanie (z uwagi na fakt, iż prowadzona przez nich działalność gospodarcza nie obejmuje pełnego roku obrotowego).</p> <p>Planowany procentowy udział przychodów ze sprzedaży na eksport (w ramach i poza UE) wyrobów i/lub usług, w przychodach ze sprzedaży ogółem, osiągnięty w wyniku realizacji projektu przez przedsiębiorstwo wsparte w zakresie internacjonalizacji działalności. Przez internacjonalizację działalności przedsiębiorstwa rozumie się podejmowanie każdej działalności gospodarczej za granicą. Wartość bazowa dla przedmiotowego wskaźnika wynosi „0,00”. Wartość docelową wskaźnika należy obliczyć zgodnie ze wzorem: $(\text{Przychody ze sprzedaży na eksport} / \text{Przychody ze sprzedaży}) * 100 [\%]$, gdzie: Przychody ze sprzedaży na eksport - prognozowana wartość przychodów ze sprzedaży na eksport (w ramach i poza UE) wyrobów i/lub usług na koniec pierwszego pełnego roku obrotowego po zakończeniu realizacji projektu; Przychody ze sprzedaży - prognozowana wartość przychodów ze sprzedaży na koniec pierwszego pełnego roku obrotowego po</p>	Np.: dokumentacja finansowo-księgową, faktury potwierdzające wystąpienie transakcji sprzedażowej pomiędzy beneficjentem a kontrahentem z zagranicy, sprawozdanie finansowe

			zakończeniu realizacji projektu. Wielkość przychodów ze sprzedaży należy podawać wyłącznie w cenach netto. Przychody ze sprzedaży muszą być należycie udokumentowane (np. faktury VAT, sprawozdanie finansowe).	
--	--	--	---	--

Wskaźniki dodaje się poprzez kliknięcie na ikonę „+ DODAJ POZYCJĘ” na tytule listy, a usuwa się poprzez kliknięcie na ikonę „x” na tytule poszczególnego wskaźnika.

Sekcja C zawiera **dwie tabele „Wskaźniki produktu” i „Wskaźniki rezultatu”** (żadna z tabel nie może pozostać niewypełniona, co oznacza, że każda musi zawierać co najmniej jeden wybrany wskaźnik).

W aplikacji WOD2021 należy wybrać z listy rozwijalnej wszystkie wskaźniki adekwatne do zakresu projektu zgodnie z Regulaminem naboru. Należy wybrać wszystkie wskaźniki, do realizacji / monitorowania których zobowiązany jest wnioskodawca w Regulaminie naboru.

Dla każdego wybranego wskaźnika należy podać wartość docelową – ogółem.

Wartość bazowa dla wszystkich wskaźników wynosi „0,00”, chyba że Regulamin naboru lub definicja wskaźnika wskazuje inaczej.

Po wypełnieniu sekcji „Wskaźniki projektu” wybierz **„ZAPISZ”**, a następnie **„ZAKOŃCZ EDYCJĘ”** celem zapisania i utrwalenia wprowadzonych danych.

UWAGA!

W razie błędnych zapisów pojawi się komunikat o błędzie przy próbie zapisu danych wprowadzonych i/lub zaktualizowanych w sekcji „Wskaźniki projektu”.

Sekcja Zadania (D)

W celu uzupełnienia sekcji „Zadania” wybierz **„EDYTUJ SEKCJĘ”**.

Zadania

Edycja Sekcji „Zadania” jest możliwa tylko wtedy, gdy jest już wypełniona Sekcja Informacje o projekcie, ponieważ zawiera ona daty początku i końca realizacji projektu. Aby zdefiniować poszczególne zadania konieczna jest znajomość przedziału czasowego realizacji projektu, ponieważ przedziały czasowe poszczególnych zadań muszą się w nim zawierać. Poszczególne zadania i ich kolejność powinny odpowiadać planowanym etapom projektu.

Po kliknięciu na ikonę „+ DODAJ ZADANIE” w nagłówku tabeli z zadaniami, lub też w prawym dolnym rogu ekranu, jeśli ten pasek jest niewidoczny, wyświetla się pierwszy rząd tabeli zadań w formie rozwiniętej.



Numer

Wartość uzupełniana automatycznie.

Data rozpoczęcia

Wybierz z kalendarza rok, miesiąc i dzień rozpoczęcia realizacji zadania. Wskazana data nie może być wcześniejsza od daty rozpoczęcia projektu.

Data zakończenia

Wybierz z kalendarza rok, miesiąc i dzień zakończenia realizacji zadania. Wskazana data nie może być późniejsza od daty zakończenia projektu.

Nazwa zadania

Podaj nazwę danego zadania, która wskazywać będzie, co jest przedmiotem tego zadania, używając **maksymalnie 500 znaków**.

Przez zadanie należy rozumieć wyodrębniony, jednorodny i niepodzielny rodzaj wydatków, określający zakres rzeczowy i stanowiący samodzielny całość (np. zakup wyposażenia, zakup oprogramowania, koszty pośrednie).

Jeżeli ubiegasz się o koszty pośrednie, wyodrębnij zadanie dla tej kategorii kosztów. Nazwą takiego zadania jest zawsze „Koszty pośrednie”.

Opis i uzasadnienie zadania

Opisz bardziej szczegółowo, co jest przedmiotem realizacji tego zadania, używając **maksymalnie 4 000 znaków**. Uzasadnij dlaczego wykonanie tego zadania jest niezbędne do realizacji celu projektu.

Koszty pośrednie

Wskaż, czy zadanie zawiera koszty bezpośrednie czy koszty pośrednie. Wybór ten ma wpływ na to, jakie pozycje budżetu będzie można dodać w ramach zadania.

Tylko jedno zadanie w ramach wniosku o dofinansowanie może być odznaczone jako koszty pośrednie. W przypadku gdy takie zadanie już istnieje, użytkownik nie ma możliwości, aby wybrać koszty pośrednie w innym zadaniu. Aby tego dokonać należałoby najpierw odznaczyć koszty pośrednie w już istniejącym zadaniu. Zadanie o nazwie „Koszty pośrednie” jest zawsze umieszczone na końcu tabeli.

Katalog kosztów pośrednich oraz reguły wyboru sposobu ich rozliczenia opisane są w *Zasadach kwalifikowania wydatków w ramach programu regionalnego Fundusze Europejskie dla Łódzkiego 2021-2027*. Koszty pośrednie rozliczane są stawką ryczałtową stanowiącą odpowiedni procent faktycznie poniesionych całkowitych bezpośrednich wydatków kwalifikowanych projektu.

Po wypełnieniu sekcji „Zadania” wybierz **„ZAPISZ”**, a następnie **„ZAKOŃCZ EDYCJĘ”** celem zapisania i utrwalenia wprowadzonych danych.

UWAGA!



W razie błędnych zapisów pojawi się komunikat o błędzie przy próbie zapisu danych wprowadzonych i/lub zaktualizowanych w sekcji „Zadania”.

Sekcja Budżet projektu (E)

W celu uzupełnienia sekcji „Budżet projektu” wybierz „**EDYTUJ SEKCJĘ**”.

W sekcji „Budżet projektu” występują wszystkie pozycje budżetu odnoszące się do zadań zdefiniowanych w Sekcji „Zadania”. Podziel je na poszczególne kategorie, takie jak:

- usługi zewnętrzne
- personel projektu
- wartości niematerialne i prawne
- dostawy (inne niż środki trwałe)
- koszty pośrednie.

Podaj nazwę kosztu (**maksymalnie 500 znaków**) w ramach danej kategorii kosztów. Wypełnij rubryki: wartość ogółem, wydatki kwalifikowalne oraz dofinansowanie. Maksymalny poziom dofinansowania został określony w Regulaminie wyboru projektów.

Koszty kwalifikowalne obejmują:

- koszty opracowania koncepcji wprowadzenia nowych produktów (wyrobów lub usług) na rynki docelowe, zawierającej m.in: określenie rynków docelowych dla działalności eksportowej wnioskodawcy; analizę pozycji konkurencyjnej wnioskodawcy na danym rynku; analizę wejścia na rynek docelowy przeprowadzoną w oparciu o analizę aktów prawnych, procedur, zwyczajów, praktyk handlowych i zasad warunkujących dostęp produktów do rynku; rodzaje działań koniecznych do wejścia na nowe rynki zbytu – wydatek stanowić może nie więcej niż 10% wydatków kwalifikowalnych projektu,
- koszty związane z udziałem w targach, wystawach, w tym wydatki na:
 - wynajem sprzętu, pomieszczeń lub powierzchni wystawienniczej,
 - projekt i zabudowę stoiska wystawowego lub ekspozycji, jego organizację i obsługę techniczną,
 - wpis do katalogu targowego, wystawowego, opłaty rejestracyjne,
 - wstęp na targi lub wystawy,
 - reklamy w mediach targowych,
 - obsługę organizacyjną udziału w wystawach, targach,
 - transport eksponatów, innych materiałów lub produktów (wraz z ubezpieczeniem i odprawą celną),
- koszty usługi tłumaczeń wraz z prawami autorskimi,



- koszty podróży służbowych dla nie więcej niż trzech przedstawicieli uczestniczących w targach, imprezach wystawienniczych lub misjach gospodarczych (transport, zakwaterowanie, ubezpieczenia i wiza, z wyłączeniem wyżywienia) – maksymalnie w okresie dwóch dni przed i jednego dnia po przedsięwzięciu oraz w okresie trwania przedsięwzięcia, w zakresie i według stawek określonych w przepisach w sprawie ustalania należności przysługujących pracownikowi zatrudnionemu w państwowej lub samorządowej jednostce sfery budżetowej z tytułu podróży służbowej poza granicami kraju.
- Koszty transportu i zakwaterowania mogą być zaakceptowane i rozliczone na podstawie stosownych dokumentów przedstawionych przez beneficjenta (faktur lub dokumentów o równoważnej wartości księgowej) za hotel, bilety kolejowe, lotnicze, autobusowe. W sytuacji niemożności skorzystania ze środków komunikacji zbiorowej (np. w przypadku osób niepełnosprawnych lub jeśli wymaga tego specyfika projektu), wydatki związane z dojazdem samochodem będą kwalifikowalne na podstawie kosztów używania samochodu do celów służbowych według stawki za 1 km przebiegu, zgodnie z obowiązującymi przepisami w zakresie należności przysługujących z tytułu podróży służbowej,
- koszty przygotowania projektu i produkcji indywidualnych materiałów promujących produkty lub usługi MŚP (np. przygotowanie i druk materiałów promocyjnych, broszur, katalogów, folderów reklamowych zawierających ofertę handlową, prezentacje multimedialne, filmy instruktażowe, materiały testowe rozdawane w czasie imprezy wystawienniczej),
- zakup usług doradczych związanych z wyszukiwaniem i doбором partnerów na rynkach docelowych, w tym w zakresie określenia, wyselekcjonowania, sprawdzenia wiarygodności grupy docelowej potencjalnych partnerów handlowych, przygotowania ofert współpracy oraz negocjacji handlowych (pozycja ta nie obejmuje usług pośrednictwa handlowego oraz doradztwa związanego z bezpośrednim uczestnictwem doradcy w negocjacjach),
- zakup usług w zakresie organizacji spotkań z wyselekcjonowanymi potencjalnymi partnerami handlowymi,
- koszty usług doradczych w zakresie tworzenia regulaminów usług, gwarancji produktowych i innych dokumentów niezbędnych dla wprowadzenia produktu na nowy rynek,
- koszty usług doradczych w zakresie uzyskania ochrony własności przemysłowej za granicą, odnoszące się do produktów przeznaczonych do sprzedaży na rynkach zagranicznych,
- koszty pośrednie rozliczane metodą stawki ryczałtowej zgodnie z rozdziałem 1.4. niniejszych Zasad.

Do wydatków niekwalifikowalnych zalicza się:



- wkład niepieniężny,
- zakup środków trwałych,
- zakup usług doradczych związanych z bieżącą działalnością operacyjną przedsiębiorstwa, w szczególności w zakresie doradztwa podatkowego, księgowego, stałej obsługi prawnej.

UWAGA!

W przypadku kosztów związanych z materiałami promującymi np. broszur, katalogów, folderów reklamowych itp. zaleca się grupowanie ich w komplety bez podawania ilości ich sztuk.

WAŻNE!

W projekcie, którego koszt ogółem wyrażony w PLN nie przekracza równowartości 200 tys. EUR w dniu zawarcia umowy o dofinansowanie projektu, finansowanym w całości w ramach pomocy de minimis obligatoryjne jest zastosowanie kwot ryczałtowych w oparciu o budżet projektu.

W projekcie, którego koszt ogółem wyrażony w PLN nie przekracza równowartości 200 tys. EUR w dniu zawarcia umowy o dofinansowanie projektu, finansowanym w ramach pomocy na usługi doradcze oraz udział MŚP w targach albo pomocy na usługi doradcze oraz udział MŚP w targach i pomocy de minimis jest możliwość zastosowania kwot ryczałtowych w oparciu o budżet projektu.

W projekcie, którego koszt ogółem wyrażony w PLN przekracza równowartość 200 tys. EUR w dniu zawarcia umowy o dofinansowanie projektu, nie ma możliwości zastosowania kwot ryczałtowych.

Do przeliczenia łącznego kosztu projektu stosuje się miesięczny obrachunkowy kurs wymiany waluty stosowany przez KE, aktualny na dzień ogłoszenia naboru, publikowany na stronie: https://commission.europa.eu/funding-tenders/procedures-guidelines-tenders/information-contractors-and-beneficiaries/exchange-rate-infoeuro_en

Jeśli zadanie będzie rozliczane uproszoną metodą rozliczenia wydatków, zaznacz suwak „uproszczona metoda rozliczana” i w polu „rodzaj ryczału” wybierz „kwota ryczałtowa” (w przypadku wykorzystania kwot ryczałtowych w oparciu o budżet projektu) lub „stawka ryczałtowa” (w przypadku ubiegania się o finansowanie kosztów pośrednich rozliczanych stawką ryczałtową).

W rubryce „Limity” określ, czy wydatek jest objęty pomocą publiczną albo pomocą de minimis.

Do każdego zadania rozliczanego za pomocą kwoty ryczałtowej należy dodać adekwatny wskaźnik („+dodaj wskaźnik”) oraz określić jego wartość docelową („wartość wskaźnika”).

Więcej informacji na temat kwot ryczałtowych, w tym możliwych do zastosowania wskaźników dla kwot oraz dokumentów potwierdzających ich osiągnięcie, znajduje



się w załączniku nr 8 do regulaminu konkursu pn. Informacje dodatkowe nt. kwot ryczałtowych.

UWAGA!

W przypadku rozliczania kosztów projektu na podstawie faktycznie poniesionych wydatków do zadania możliwe jest przypisanie więcej niż jednej pozycji kosztowej.

W przypadku wykorzystania kwot ryczałtowych w oparciu o budżet projektu do zadania możliwe jest przypisanie tylko jednej pozycji kosztowej. Jeśli planujesz nabycie dużej liczby materiałów promocyjnych o drobnej wartości, określ je zbiorczo jako jedną pozycję kosztową - komplet i opisz szczegółowo zakres rzeczowy wydatku w specyfikacji kosztów projektu, stanowiącej załącznik obligatoryjny do wniosku. Dodaj jeden wskaźnik i określ jego wartość adekwatnie do liczby usług, kompletów materiałów promocyjnych lub dostaw, składających się na ten koszt.

Rozliczenie kwoty ryczałtowej dokonywane jest w systemie „spełnia - nie spełnia”. W sytuacji niezrealizowania założonego we wniosku wskaźnika lub wskaźników przypisanych do danej kwoty ryczałtowej w całości, dana kwota ryczałtowa jest uznana za niekwalifikowalną w całości.

Jeżeli zadanie dotyczy kosztów pośrednich, będzie rozliczane stawką ryczałtową. Zaznacz uproszczoną metodę rozliczania, wskaż „stawka ryczałtowa” w polu „rodzaj ryczałtu” oraz podaj wartość procentową stawki ryczałtowej (7%).

WAŻNE!

Uzgodnione na etapie zatwierdzania projektu kwoty ryczałtowe nie podlegają zmianom. Dlatego beneficjenci powinni dokładać wszelkich starań, aby wskaźniki przyjęte dla kwoty ryczałtowej były osiągnięte na pierwotnie zakładanym poziomie. Wyjątki mogą wystąpić tylko w sytuacjach, gdy w trakcie realizacji projektu wystąpią zdarzenia niezależne od beneficjenta, które mogą mieć bezpośredni wpływ na stopień osiągnięcia wskaźników przypisanych kwocie ryczałtowej. Każdy taki przypadek będzie jednak indywidualnie rozstrzygany przez IP.

Koszty pośrednie mogą być finansowane wyłącznie w ramach pomocy de minimis.

Maksymalny poziom dofinansowania w przypadku pomocy na udział MŚP w targach udzielanej Wnioskodawcy wynosi 50%.

Maksymalny poziom dofinansowania na cały projekt wynosi 85%.

W rubryce „Limity” określ, czy wydatek jest objęty pomocą publiczną albo pomocą de minimis.

Wydatki związane z cross-finansowaniem kwalifikowalne są do 2% finansowania unijnego w ramach projektu.

UWAGA!



Całkowita kwota pomocy de minimis przyznanej przez państwo członkowskie jednemu przedsiębiorstwu nie może przekroczyć limitów określonych w rozporządzeniu 2023/2831 tj. 300 tys. EUR w okresie 3 lat.

Przez „jedno przedsiębiorstwo” należy rozumieć wszystkie jednostki gospodarcze, które są ze sobą powiązane co najmniej jednym z następujących stosunków:

- jedna jednostka gospodarcza posiada w drugiej jednostce gospodarczej większość praw głosu akcjonariuszy, wspólników lub członków;
- jedna jednostka gospodarcza ma prawo wyznaczyć lub odwołać większość członków organu administracyjnego, zarządzającego lub nadzorczego innej jednostki gospodarczej;
- jedna jednostka gospodarcza ma prawo wywierać dominujący wpływ na inną jednostkę gospodarczą zgodnie z umową zawartą z tą jednostką lub postanowieniami w jej akcie założycielskim lub umowie spółki;
- jedna jednostka gospodarcza, która jest akcjonariuszem lub wspólnikiem w innej jednostce gospodarczej lub jej członkiem, samodzielnie kontroluje, zgodnie z porozumieniem z innymi akcjonariuszami, wspólnikami lub członkami tej jednostki, większość praw głosu akcjonariuszy, wspólników lub członków tej jednostki.

Jednostki gospodarcze pozostające w jakimkolwiek ze stosunków, o których mowa powyżej, za pośrednictwem jednej innej jednostki gospodarczej lub kilku innych jednostek gospodarczych również są uznawane za jedno przedsiębiorstwo.

Na etapie składania wniosku wartość dopuszczalnej pomocy de minimis w projekcie, uwzględniającej w/w progi, należy obliczyć stosując miesięczny obrachunkowy kurs wymiany waluty stosowany przez KE, aktualny na dzień ogłoszenia naboru (https://commission.europa.eu/funding-tenders/procedures-guidelines-tenders/information-contractors-and-beneficiaries/exchange-rate-infoeuro_en).

Na etapie podpisania umowy o dofinansowanie kwota udzielonej pomocy de minimis będzie podlegała ponownemu przeliczeniu według kursu średniego, ogłaszanego przez Narodowy Bank Polski, obowiązującego w dniu udzielenia pomocy.

Po wypełnieniu sekcji „Budżet projektu” wybierz „**ZAPISZ**”, a następnie „**ZAKOŃCZ EDYCJĘ**” celem zapisania i utrwalenia wprowadzonych danych.

UWAGA!

W razie błędnych zapisów pojawi się komunikat o błędzie przy próbie zapisu danych wprowadzonych i/lub zaktualizowanych w sekcji „Budżet projektu”.

Sekcja Podsumowanie budżetu (F)

W tej sekcji wyświetlają się wyłącznie informacje będące podsumowaniem budżetu sporządzonego w Sekcji „Budżet Projektu” z tego względu nie jest ona edytowalna.



Sekcja ta składa się z paneli, których definicje zawarte są w *Instrukcji użytkownika Aplikacji WOD2021 Wnioski o dofinansowanie Wnioskodawca*.

Sekcja Źródła finansowania (G)

W celu uzupełnienia sekcji „źródła finansowania” wybierz „**EDYTUJ SEKCJĘ**”.

WAŻNE!

- Edycja sekcji „źródła finansowania” jest możliwa jedynie po wypełnieniu sekcji „Wnioskodawca i realizatorzy”, sekcji „Zadania” i sekcji „Budżet projektu”.
- Wszystkie wartości wskazuj z dokładnością do dwóch miejsc po przecinku.

W wierszu **dofinansowanie** w kolumnie **wydatki ogółem** wskaż całkowitą wartość dofinansowania dla projektu.

W wierszu **dofinansowanie** w kolumnie **wydatki kwalifikowalne** wskaż całkowitą wartość dofinansowania dla wydatków kwalifikowalnych.

Wartość dofinansowania dla wydatków kwalifikowalnych musi być taka sama jak wartość dofinansowania dla wydatków ogółem.

Wiersz „razem wkład własny” jest nieedytowalny i stanowi sumę wszystkich wydatków ponoszonych z tytułu wkładu własnego odpowiednio dla wydatków ogółem oraz wydatków kwalifikowalnych.

W wierszu **budżet państwa** w kolumnie **wydatki ogółem** oraz w kolumnie **wydatki kwalifikowalne** wskaż wartość 0.

W ramach środków z budżetu państwa stanowiących wkład własny nie uwzględnia się środków stanowiących dofinansowanie projektu.

W wierszu **budżet jednostek samorządu terytorialnego** w kolumnie **wydatki ogółem** oraz w kolumnie **wydatki kwalifikowalne** wskaż wartość 0.

W wierszu **inne publiczne** w kolumnie **wydatki ogółem** oraz w kolumnie **wydatki kwalifikowalne** wskaż wartość 0.

W wierszu **prywatne** w kolumnie **wydatki ogółem** wskaż wartość środków wkładu własnego w projekcie pochodzących ze środków prywatnych.

W wierszu **prywatne** w kolumnie **wydatki kwalifikowalne** wskaż wartość środków wkładu własnego pochodzących ze środków prywatnych ponoszonych dla wydatków kwalifikowalnych.

Wiersz „suma” jest nieedytowalny i stanowi sumę wszystkich wydatków odpowiednio dla wydatków ogółem oraz wydatków kwalifikowalnych.

WAŻNE!



- Wartość wskazana w wierszu **suma** w kolumnie **wydatki ogółem** musi się zgadzać z sumą **wydatków ogółem** wskazaną w wierszu **razem w projekcie** w sekcji „Podsumowanie budżetu”.
- Wartość wskazana w wierszu **suma** w kolumnie **wydatki kwalifikowalne** musi się zgadzać z sumą **wydatków kwalifikowanych** wskazaną w wierszu **razem w projekcie** w sekcji „Podsumowanie budżetu”.
- Wartość wskazana w wierszu **dofinansowanie** w kolumnie **wydatki ogółem** musi być równa wartości w wierszu **razem w projekcie** w kolumnie **dofinansowanie** w sekcji „Podsumowanie budżetu”.
- Wartość wskazana w wierszu **dofinansowanie** w kolumnie **wydatki kwalifikowalne** musi być równa wartości w wierszu **razem w projekcie** w kolumnie **dofinansowanie** w sekcji „Podsumowanie budżetu”.

Po wypełnieniu sekcji „Źródła finansowania” wybierz „**ZAPISZ**”, a następnie „**ZAKOŃCZ EDYCJĘ**” celem zapisania i utrwalenia wprowadzonych danych.

UWAGA!

W razie błędnych zapisów pojawi się komunikat o błędzie przy próbie zapisu danych wprowadzonych i/lub zaktualizowanych w sekcji „Źródła finansowania”.

Sekcja Analiza ryzyka (H)

W celu uzupełnienia sekcji „Analiza ryzyka” wybierz „**EDYTUJ SEKCJĘ**”.

Potencjał do realizacji projektu

W polu **doświadczenie** opisz swoje doświadczenie w zakresie wykorzystania krajowych środków publicznych, środków przedakcesyjnych, środków z funduszy strukturalnych, Funduszu Spójności lub środków udzielonych przez inne organizacje i instytucje międzynarodowe używając **maksymalnie 4 000 znaków**.

W polu **opis sposobu zarządzania projektem** przedstaw informacje na temat kadry, która będzie zaangażowana w realizację projektu oraz informacje na temat struktury zarządzania projektem używając **maksymalnie 4 000 znaków**. Wskaż:

- czy realizacja projektu wiązać się będzie ze zmianami w zakresie organizacji procesów biznesowych (np. uruchomienie pracy zdalnej, outsourcing wybranych procesów biznesowych) i zatrudnienia;
- czy kadra pracownicza jest przygotowana do zmian planowanych do wdrożenia w ramach projektu, czy przewidywane są działania szkoleniowe, czy przewiduje się zwolnienia lub zatrudnienie nowych pracowników;
- jakie kompetencje kluczowe z punktu widzenia osiągnięcia celów projektu, posiadają pracownicy wnioskodawcy (w szczególności w zakresie technologii informacyjno-komunikacyjnych).

W polu **opis wkładu rzeczowego** opisz używając **maksymalnie 4 000 znaków**, jakiego rodzaju zasoby rzeczowe będą wykorzystywane w projekcie (nieruchomości, urządzenia, materiały / surowce, wartości niematerialne i prawne, ekspertyzy) i w jakim zakresie. Wskaż czy wymienione zasoby pochodzą ze składników majątku wnioskodawcy czy też majątku innych podmiotów.

W polu **opis własnych środków finansowych** opisz środki finansowe zabezpieczające wkład własny w realizacji projektu oraz pokrycie wydatków niekwalifikowanych (jeśli takie występują w projekcie) używając **maksymalnie 4 000 znaków**. Przedstaw źródła finansowania wkładu własnego np. pożyczka, środki zabezpieczone na koncie, itp. Określ koszty eksploatacji i utrzymania objętych projektem inwestycji oraz źródła ich pokrycia, tak by zapewnić stabilność finansowania projektu co najmniej w okresie trwałości projektu.

W polu **analiza ryzyka w projekcie** należy wybrać „nie dotyczy”.

Po wypełnieniu sekcji „Analiza ryzyka” wybierz „**ZAPISZ**”, a następnie „**ZAKOŃCZ EDYCJĘ**” celem zapisania i utrwalenia wprowadzonych danych.

UWAGA!

W razie błędnych zapisów pojawi się komunikat o błędzie przy próbie zapisu danych wprowadzonych i/lub zaktualizowanych w sekcji „Analiza ryzyka”.

Sekcja Dodatkowe informacje (I)

Działalność wnioskodawcy

Opisz dotychczasową swoją działalność, w tym:

- profil działalności: branże, w których działasz, w tym numer i nazwę kodu PKD podstawowej i pobocznej działalności wnioskodawcy, zgodnie z obowiązującą Polską Klasyfikacją Działalności z dnia 24 grudnia 2007 r.;
- rodzaj wytwarzanych do tej pory produktów/ świadczonych usług;
- rodzaj odbiorców twoich produktów/usług;
- pozycję na rynkach, na których sprzedajesz wyroby lub usługi;
- elementy wyróżniające twoje przedsiębiorstwo na tle działalności firm konkurencyjnych, sukcesy gospodarcze;
- wyzwania, przed którymi stoi twoje przedsiębiorstwo;
- historię, tj. przekształcenia oraz zmianę profilu działalności w ciągu ostatnich 3 lat.
- w jaki sposób przedmiot projektu jest powiązany z bieżącą działalnością twojego przedsiębiorstwa.



Jeżeli prowadzisz działalność gospodarczą dłużej niż rok, podaj udział procentowy danej działalności PKD w ogólnej wartości przychodów ze sprzedaży w ostatnim roku obrotowym przed złożeniem wniosku o dofinansowanie.

Jeżeli działalność prowadzona jest krócej niż rok, należy podać udział procentowy danej działalności PKD w ogólnej wartości przychodów ze sprzedaży za okres prowadzonej działalności.

Rodzaj działalności gospodarczej związanej z realizacją projektu

Na potrzeby ogólnej identyfikacji projektów finansowanych ze środków unijnych, zaznacz jeden kod działalności gospodarczej, którego dotyczy twój projekt.

Można wybrać tylko jedną wartość z listy dostępnych rodzajów działalności gospodarczej. W przypadku prowadzenia wielu rodzajów działalności gospodarczej należy wskazać działalność dominującą.

PKD dotyczący projektu

Wpisz wiodący kod PKD dla głównego celu projektu, a nie w odniesieniu do przeprowadzonych prac, zmierzających do osiągnięcia zamierzonego efektu, niezależnie od tego czy jest to kod twojej podstawowej działalności. Należy podać pełny numer klasyfikacji i nazwę kodu.

Przygotowanie projektu

Opisz stopień przygotowania projektu do wdrożenia, w szczególności czy jesteś w posiadaniu dokumentów niezbędnych do rozpoczęcia wszystkich inwestycji objętych projektem, np. wymaganej dokumentacji technicznej i projektowej, dokumentacji niezbędnej do przeprowadzenia zamówień, wymaganych prawem decyzji, uzgodnień, pozwoleń, praw własności intelektualnej.

Jeżeli do rozpoczęcia realizacji wszystkich inwestycji objętych projektem lub przeprowadzenia zamówień na realizację wszystkich inwestycji objętych projektem nie jest konieczne pozyskanie przez innych dokumentów niż umowa o dofinansowanie projektu, wskaż to i uzasadnij.

Wpisywanie się projektu w RIS

Wskaż, czy co najmniej jeden produkt (wyrób lub usługa), który będzie stanowił przedmiot eksportu wpisuje się w którąś z Regionalnych Inteligentnych Specjalizacji Województwa Łódzkiego (RIS), określone w Regionalnej Strategii Innowacji Województwa Łódzkiego „RSI Łódzkie 2030+” będącej załącznikiem nr 6 do Regulaminu wyboru projektów.

Specjalizacje horyzontalne:

1. Nowoczesne technologie środowiskowe.



2. Usługi przyszłości.

Specjalizacje branżowe:

3. Innowacyjne włókiennictwo i przemysł mody.

4. Inteligentne budownictwo.

5. Medycyna, farmacja, kosmetyki.

6. Innowacyjne rolnictwo i przetwórstwo rolno-spożywcze.

7. Mobilność i logistyka przyszłości.

1. Nowoczesne technologie środowiskowe

Niniejsza specjalizacja obejmować będzie w pierwszej kolejności zagadnienia związane z wytwarzaniem energii ze źródeł odnawialnych (w tym wspieranie innowacyjnych technologii umożliwiających pozyskiwanie energii z OZE), wszelkiego rodzaju technologie wpływające na ochronę środowiska, a w szczególności zagadnienia dotyczące gospodarki o obiegu zamkniętym (GOZ). Głównym założeniem GOZ jest ponowne wykorzystywanie zasobów (np. odpadów produkcyjnych), dzięki czemu zmniejsza się negatywne oddziaływanie na środowisko. Istotnym elementem obszaru będzie również wykorzystanie kluczowych technologii, w tym biotechnologii i ekohydrologii.

2. Usługi przyszłości

Usługi przyszłości zawierają w sobie zarówno technologie, jak i innowacyjne podejście do ich zastosowania. Jest to zbiór zaawansowanych narzędzi, innowacji i praktyk wykorzystywanych w celu zwiększenia efektywności, konkurencyjności i osiągnięcia zrównoważonego rozwoju przedsiębiorstw.

Usługi przyszłości obejmują szeroką gamę rozwiązań opartych na transformacji cyfrowej, m.in. automatyzacji, analizie danych, sztucznej inteligencji, robotyce, technologii blockchain, Internecie rzeczy, VR i AR oraz kosmonautyce. Są to więc takie rozwiązania, które:

- zwiększają efektywność operacyjną przedsiębiorstw, umożliwiając automatyzację procesów, optymalizację działalności i redukcję kosztów;
- zwiększają poziom innowacyjności, np.: wykorzystanie sztucznej inteligencji, analizy danych i uczenia maszynowego może pomóc w identyfikowaniu trendów rynkowych, personalizacji produktów i usług, a także w doskonaleniu procesów badawczo-rozwojowych;
- zwiększają konkurencyjność na rynku globalnym, np.: e-commerce, marketing internetowy i analiza big data umożliwiają przedsiębiorstwom dotarcie do szerszego grona klientów i dostosowanie oferty do ich potrzeb;
- zapewniają bezpieczeństwo, np.: rozwiązania z obszaru cyberbezpieczeństwa pozwalają chronić dane, prywatność, a także wspierają etykę i odpowiedzialność przedsiębiorstw.

Usługi przyszłości obejmują również rozwiązania w zakresie mechatroniki, czyli takie, które dotyczą tworzenia kompleksowych, inteligentnych i efektywnych systemów, charakteryzujących się zdolnością do samodzielnego działania, adaptacji do zmieniających się warunków oraz interakcji z otoczeniem.

Kolejnym obszarem w ramach specjalizacji jest robotyka obejmująca projektowanie, rozwój, implementację i wykorzystanie zarówno robotów, jak i systemów robotycznych w celu podnoszenia efektywności przy automatyzacji procesów jakimi są produkcja oraz świadczenia usług. Wspierane będą więc rozwiązania wykorzystujące zaawansowane mechanizmy, czujniki, algorytmy sterowania i sztuczną inteligencję do tworzenia inteligentnych urządzeń.

3. Innowacyjne włókiennictwo i przemysł mody

Obszar ten był już obecny w ramach funkcjonujących do tej pory Regionalnych Inteligentnych Specjalizacji. Branża włókienniczo-odzieżowa, jako jedyna z obszarów kluczowych, wyróżnia województwo na tle Polski. Województwo łódzkie jest krajowym liderem w zakresie liczby przedsiębiorstw działających w tym sektorze. Istniejący potencjał do współdziałania oraz funkcjonowanie organizacji wspierających podmioty z tej branży dają szansę na rozwijanie innowacji.

Innowacyjne włókiennictwo i przemysł mody obejmować będzie zasięgiem m.in. innowacyjne rozwiązania w zakresie pozyskiwania surowców do produkcji, wytwarzanie materiałów funkcjonalnych i innowacyjnych tkanin (w tym tkanin technicznych i przyjaznych środowisku), projektowanie i produkcję odzieży, a także optymalizację procesów w zakresie produkcji i świadczenia usług.

4. Inteligentne budownictwo

Inteligentne budownictwo ma być obszarem, który w pełni wpisować się będzie w koncepcję smart city, czyli wykorzystywania innowacyjnych rozwiązań w zakresie projektowania przestrzeni publicznych i zrównoważonego rozwoju urbanistycznego. Rozwój specjalizacji w tym zakresie będzie dotyczył włączenia w procesy związane z budownictwem takich technologii jak: AI (sztuczna inteligencja), IoT (Internet rzeczy) czy cloud computing (chmura obliczeniowa).

Inteligentne budownictwo to również wspieranie rozwiązań z zakresu budownictwa mieszkaniowego i biurowego, a w tym takich, które skierowane będą na rzecz podnoszenia poziomu komfortu i bezpieczeństwa użytkowników. Specjalizacja obejmować będzie również rozwiązania rozwijające ideę budownictwa zeroenergetycznego i zeroemisyjnego. W tym aspekcie wspierane będą także technologie związane z efektywnym gospodarowaniem odpadami, systemami zarządzania budynkiem (bezpieczeństwa, przeciwpożarowe, kontroli pogody, symulacji obecności), a także systemami pozyskiwania energii i ciepła przez obiekty mieszkalne i biurowe. W ramach specjalizacji preferowane będzie również wspieranie rozwiązań wykorzystujących biotechnologię. Specjalizacja obejmować będzie także zagadnienia związane z wytwarzaniem materiałów budowlanych,



elementów konstrukcyjnych oraz chemii budowlanej. Konieczne jest również rozwijanie posiadanego potencjału w zakresie produktów ceramicznych i drzewnych.

5. Medycyna, farmacja, kosmetyki

Medycyna, farmacja, kosmetyki została uznana za inteligentną specjalizację województwa łódzkiego już podczas opracowywania RSI LORIS 2030, w 2013 roku. Specjalizacja obejmować będzie innowacyjne technologie medyczne, innowacyjne procesy wytwarzania leków i kosmetyków (w tym te wykorzystujące rozwiązania z obszaru GOZ i OZE), systemy zarządzania opieką zdrowotną czy rozwiązania w zakresie medycyny spersonalizowanej. Ponadto wspierany będzie również obszar biotechnologii medycznej.

6. Innowacyjne rolnictwo i przetwórstwo rolno-spożywcze

Innowacyjne rolnictwo i przetwórstwo rolno-spożywcze obejmować będzie innowacje w zakresie produkcji żywności, ze szczególnym uwzględnieniem aspektu skracania łańcucha dostaw i wspierania przetwórstwa na poziomie lokalnym (w tym wykorzystanie GOZ i biotechnologii), organizacji procesów technologicznych, logistycznych i dystrybucji. Istotne będzie wspieranie rozwiązań zwiększających efektywność poszczególnych etapów wytwarzania produktów, a także takich, które będą wpływać na ograniczenie zużycia energii i negatywnego wpływu na środowisko (w tym emisji zanieczyszczeń).

Ponadto, specjalizacja uwzględniać będzie rozwiązania umożliwiające wytwarzanie żywności wysokiej jakości oraz generowanie surowców do wykorzystania w charakterze OZE. Odnosić się ona będzie także do innowacji związanych z suszą rolniczą, na którą województwo łódzkie jest silnie narażone. Kluczowe zatem będzie opracowywanie nawozów i roślin bardziej odpornych na suszę, a także wykorzystywanie Internetu rzeczy w zakresie optymalnego gospodarowania zasobami wody do nawodnień.

7. Mobilność i logistyka przyszłości

Mobilność” rozumiana jest często jako skłonność do zmiany miejsca przebywania, ściśle związana z pokonywaniem przestrzeni. Może dotyczyć ona zarówno ludzi, jak i przedmiotów. Taką formę mobilności realizuje się przy wykorzystaniu różnego rodzaju środków transportu (drogowego, kolejowego, lotniczego itp.). Należy zwrócić uwagę, iż mobilność przyszłości może oznaczać także wykorzystanie zupełnie nowych środków do transportu lub innowacyjne podejście do jego optymalizacji.

Województwo łódzkie, dzięki swojemu położeniu oraz integracji przedsiębiorstw w ramach branży, od lat pełni ważną rolę w transporcie towarów. To właśnie dzięki czynnikom lokalizacyjnym w województwie swoje działania w obszarze logistyki i transportu prowadzi kilkanaście tysięcy podmiotów gospodarczych.



Wysoki potencjał, wynikający z danych ilościowych dotyczących branży w połączeniu ze współdziałającym ze sobą środowiskiem naukowym i biznesowym, predysponuje branżę do ulokowania jej w katalogu Regionalnych Inteligentnych Specjalizacji.

Firmy z RIS Mobilność i logistyka przyszłości dążyć będą również do stworzenia bardziej zrównoważonego, efektywnego i inteligentnego systemu transportu, który uwzględni rosnące potrzeby społeczności globalnej. W ramach tej części specjalizacji znajdują się obszary związane z:

- technologią autonomicznych pojazdów, wykorzystującą sztuczną inteligencję, czujniki i zaawansowane systemy zarządzania;
- rozwojem inteligentnej infrastruktury, tj. zaawansowanych systemów zarządzania ruchem, interaktywnych sygnalizacji świetlnych czy infrastruktury ładowania pojazdów elektrycznych.

Posiada on wraz z technologią autonomicznych pojazdów, potencjał do zwiększenia bezpieczeństwa na drogach, zmniejszenia liczby wypadków spowodowanych błędami ludzkimi oraz poprawy efektywności transportu;

- elektryfikacją środków transportu (elektryczne samochody, komunikacja publiczna).

Logistyka to koegzystencja wielu powiązanych działań i procesów (od skali mikro- po globalną) – transport, magazynowanie, spedycja, realizacja zamówień i obsługa klienta, ale również stosunkowo nowe trendy jak ekologistyka czy e-logistyka. Branża funkcjonuje na styku innych dziedzin, czerpiąc z ich potencjałów – ekonomii, zarządzania, IT czy marketingu, a działa na rzecz wszystkich branż bazujących na produkcji i przepływie dóbr.

W ramach tej specjalizacji tworzone będą innowacyjne rozwiązania mające zastosowania w branży logistycznej. Należą do nich np.: elektryczne i autonomiczne maszyny oraz pojazdy dostawcze, drony i roboty dostawcze, systemy zarządzania oparte na sztucznej inteligencji, platformy logistyczne i współdzielenie zasobów jak również inteligentne magazyny. Powiązania kluczowych dla województwa branż i technologii mają unikalny potencjał do stworzenia innowacyjnych wyróżników województwa łódzkiego. Stąd wśród RIS wskazano nie tylko specjalizacje branżowe, ale i horyzontalne (technologiczne). Do wskazania horyzontalnych RIS istotna była analiza kluczowych technologii w województwie łódzkim. Są nimi:

- biotechnologia;
- nanotechnologia i materiały funkcjonalne;
- mechatronika, automatyka i robotyka;
- technologie komunikacyjne i informatyczne.

Jeżeli produkt nie wpisuje się w żadną RIS wpisz „Nie dotyczy”.

WAŻNE!

Produkt może wpisywać się zarówno w RIS horyzontalną, jak i RIS branżową.



Wpisywanie się projektu w RIS – uzasadnienie

Jeżeli zaznaczyłeś wpisywanie się co najmniej jednego produktu (wyrobu lub usługi) w jedną z RIS, opisz go i uzasadnij dlaczego wpisuje się w RIS. W innym przypadku wpisz "Nie dotyczy".

Pomoc publiczna

W zależności od przyjętego modelu realizacji projektu zaznacz jedną lub obie opcje:

- a) pomoc publiczna – gdy, projekt podlega regułom pomocy publicznej
- b) pomoc de minimis - jeżeli projekt podlega pomocy de minimis

Możliwe jest łączenie pomocy publicznej i pomocy de minimis w ramach jednego projektu.

Nie jest możliwe łączenie pomocy publicznej i pomocy de minimis w ramach jednego wydatku.

UWAGA!

Pomoc publiczna udzielana jest na podstawie rozporządzenia ministra funduszy i polityki regionalnej z dnia 12 lipca 2023 r. w sprawie udzielania mikroprzedsiębiorcom, małym lub średnim przedsiębiorcom pomocy na usługi doradcze oraz na udział w targach w ramach regionalnych programów na lata 2021–2027.

Pomoc de minimis udzielana jest na podstawie rozporządzenia Komisji (UE) 2023/2831 z dnia 13 grudnia 2023 r. w sprawie stosowania art. 107 i 108 Traktatu o funkcjonowaniu Unii Europejskiej do pomocy de minimis. - podstawa udzielenia pomocy indywidualnej (tj. poza programem pomocowym, który zostanie ustanowiony po wejściu w życie nowego rozporządzenia krajowego).

Obszary wiejskie

Zidentyfikuj obszar, na którym będziesz realizował projekt. W przypadku, gdy inwestycja będzie realizowana na obszarze miejskim oraz wiejskim, zaznacz ten obszar, na którym inwestycja będzie realizowana w przeważającej części tj. obszar, na którym wysokość ponoszonych nakładów jest przeważająca.

Położenie na obszarze wiejskim możesz zweryfikować na podstawie rejestru TERYT dostępnego na stronie internetowej Głównego Urzędu Statystycznego <https://stat.gov.pl/>. Kryterium spełniać będzie projekt zlokalizowany na obszarze wiejskim, tj.:

- a) w gminie wiejskiej (symbol rodzaju jednostki: 2) lub
- b) na obszarze wiejskim w gminie miejsko-wiejskiej (symbol rodzaju jednostki: 5).

Jeżeli projekt nie będzie realizowany na obszarze wiejskim zaznacz opcję „Nie dotyczy”.

Współpraca międzynarodowa

Opisz, czy projekt jest powiązany z innymi programami międzynarodowymi lub projektami międzynarodowymi tj.:

- a) planujesz wykorzystać dobre praktyki wypracowane w ramach projektów międzynarodowych
- b) planujesz wymianę wiedzy, konsultacje lub realizację projektu we współpracy z partnerami z innych krajów
- c) projekt jest komplementarny z projektem międzynarodowym (w jaki sposób).

Zgodność projektu z zasadą równości szans i niedyskryminacji, w tym dostępności dla osób z niepełnosprawnościami

Zasada równości szans i niedyskryminacji to wdrożenie działań umożliwiających wszystkim osobom sprawiedliwe i pełne uczestnictwo we wszystkich dziedzinach życia, bez względu na ich płeć, rasę, kolor skóry, pochodzenie etniczne lub społeczne, cechy genetyczne, język, religię lub przekonania, poglądy polityczne lub wszelkie inne poglądy, przynależność do mniejszości narodowej, majątek, urodzenie, niepełnosprawność, wiek lub orientację seksualną.

UWAGA!

Projekt musi mieć **pozytywny wpływ** na realizację zasady równości szans i niedyskryminacji, w tym dostępności dla osób z niepełnosprawnościami, zgodnie z *Wytycznymi Ministra Funduszy i Polityki Regionalnej z dnia 29 grudnia 2022 r. dotyczącymi realizacji zasad równościowych w ramach funduszy unijnych na lata 2021-2027*, (dalej: Wytyczne).

Niedopuszczalna jest ogólna deklaracja w tym zakresie. Dlatego powinieneś wskazać konkretne działania, które zostaną zrealizowane w ramach projektu na rzecz realizacji zasady równościowej.

Przez pozytywny wpływ na zasadę równości szans i niedyskryminacji, w tym dostępności dla osób z niepełnosprawnościami należy rozumieć zapewnienie dostępności infrastruktury, środków transportu, towarów, usług, technologii i systemów informacyjno-komunikacyjnych oraz wszelkich produktów projektów (w tym także usług), które nie zostały uznane za neutralne, dla wszystkich ich użytkowników/użytkowniczek – zgodnie ze standardami dostępności dla polityki spójności 2021–2027, stanowiącymi załącznik nr 2 do Wytycznych.

Przykładowo, pozytywny wpływ na zasadę równości szans i niedyskryminacji może obejmować stosowanie polityki antidyskryminacyjnej w procesie rekrutacji, zatrudnienia, warunków pracy, wynagrodzenia, awansów i oceny pracowników, tworzenie w firmie wewnętrznych regulacji antymobbingowych, zapobiegających molestowaniu seksualnemu, dotyczących zarządzania różnorodnością, umożliwienie pracownikom uczestnictwa w szkoleniach związanych z w/w tematyką, pracy w elastycznych godzinach, itp.

Wskaż konkretne działania realizowane w ramach projektu potwierdzające pozytywny wpływ projektu na realizację ww. zasady, tj. zaplanować dostępność produktów (w tym usług) projektu dla wszystkich użytkowników.

Dostępność oznacza możliwość korzystania z infrastruktury, transportu, technologii i systemów informacyjno-komunikacyjnych oraz produktów i usług. Pozwala ona w szczególności osobom z niepełnosprawnościami i osobom starszym na korzystanie z nich na zasadzie równości z innymi osobami. Oznacza, że wszystkie produkty realizowanego projektu (w tym także udzielane usługi) mogą być wykorzystywane (używane) przez każdą osobę.

Produktami (usługami) w projekcie są te, które powstaną w wyniku realizacji projektu oraz te, które są nabywane w ramach projektu, tj. środki trwałe, wartości niematerialne i prawne czy wybudowane obiekty budowlane.

Wszystkie produkty projektu (produkty, towary, usługi, infrastruktura) muszą być dostępne dla wszystkich użytkowników, w tym dla osób z niepełnosprawnościami. Oznacza to, że muszą być zgodne z koncepcją uniwersalnego projektowania.

Uniwersalne projektowanie to projektowanie produktów, środowiska, programów i usług w taki sposób, by były użyteczne dla wszystkich, w możliwie największym stopniu, bez potrzeby adaptacji lub specjalistycznego projektowania. Uniwersalne projektowanie nie wyklucza możliwości zapewniania dodatkowych udogodnień dla osób z niepełnosprawnościami, jeżeli jest to potrzebne. Koncepcja uniwersalnego projektowania jest realizowana przez zastosowanie co najmniej standardów dostępności dla polityki spójności 2021-2027, stanowiących załącznik nr 2 do Wytycznych.

Dopuszczalne jest uznanie, że produkty (usługi) projektu mają charakter neutralny wobec zasady równości szans i niedyskryminacji. Produkty (usługi) mogą być uznane za „neutralne” wyłącznie w przypadku gdy nie mają swoich bezpośrednich użytkowników/ użytkowników np., instalacje elektryczne, linie przesyłowe, automatyczne linie produkcyjne, zbiorniki retencyjne, nowe lub usprawnione procesy technologiczne). Wnioskodawca musi wykazać we wniosku o dofinansowanie projektu, że dostępność nie dotyczy danego produktu (lub usługi). W przypadku uznania, że dany produkt (lub usługa) jest neutralny, projekt zawierający ten produkt (lub usługę) może być uznany za zgodny z zasadą równości szans i niedyskryminacji. Uznanie neutralności określonych produktów (usług) projektu nie zwalnia jednak beneficjenta ze stosowania standardów dostępności dla realizacji pozostałej części projektu, dla której standardy dostępności mają zastosowanie.

Zgodność projektu z zasadą równości kobiet i mężczyzn

Projekty realizowane w ramach FEŁ2027 powinny dążyć do realizacji zasady równości mężczyzn i kobiet oraz zapobiegać wszelkiej dyskryminacji na wszystkich etapach wdrażania projektu zgodnie z *Wytycznymi Ministra Funduszy*

i Polityki Regionalnej z dnia 29 grudnia 2022 r. dotyczącymi realizacji zasad równościowych w ramach funduszy unijnych na lata 2021-2027.

W przypadku zasady równości kobiet i mężczyzn ważne jest przede wszystkim podejmowanie działań w zakresie: zwiększenia uczestnictwa kobiet w zatrudnieniu, a także lepszego godzenia życia zawodowego i prywatnego, zwalczania feminizacji ubóstwa oraz dyskryminacji ze względu na płeć na rynku pracy oraz w kształceniu i szkoleniu.

Przez zgodność z zasadą równości kobiet i mężczyzn należy rozumieć, z jednej strony zaplanowanie takich działań w projekcie, które wpłyną na wyrównywanie szans danej płci będącej w gorszym położeniu (o ile takie nierówności zostały zdiagnozowane w projekcie). Z drugiej strony zaś stworzenie takich mechanizmów, aby na żadnym etapie wdrażania projektu nie dochodziło do dyskryminacji i wykluczenia ze względu na płeć.

Zgodność projektu z Kartą Praw Podstawowych Unii Europejskiej (KPP)

Projekty realizowane w ramach FEŁ2027 powinny respektować zapisy Karty Praw Podstawowych Unii Europejskiej (dalej: KPP). Wnioskodawca powinien odnieść się do kwestii zgodności projektu z Kartą Praw Podstawowych Unii Europejskiej z dnia 26 października 2012 r. w zakresie odnoszącym się do sposobu realizacji, zakresu projektu i wnioskodawcy, zgodnie z zapisami *Wytycznych dotyczących realizacji zasad równościowych w ramach funduszy unijnych na lata 2021-2027.*

Wnioskodawca powinien przeanalizować, a następnie zadeklarować zgodność z wymaganiami wynikającymi z postanowień KPP, w szczególności art. 8, 16, 17, 20, 21, 22, 23, 25, w zakresie odnoszącym się do sposobu realizacji, zakresu projektu i wnioskodawcy.

Zgodność projektu z Konwencją o Prawach Osób Niepełnosprawnych (KPON)

Projekty realizowane w ramach FEŁ2027 powinny respektować zapisy Konwencji o Prawach Osób Niepełnosprawnych (dalej: KPON). Wnioskodawca powinien odnieść się do kwestii zgodności z Konwencją o Prawach Osób Niepełnosprawnych, sporządzoną w Nowym Jorku dnia 13 grudnia 2006 r., w szczególności z kwestiami prawnymi ujętymi w art. 5–9, 12, 16, 19–21, 24–30 KPON, w zakresie odnoszącym się do sposobu realizacji, zakresu projektu i wnioskodawcy, zgodnie z zapisami *Wytycznych dotyczących realizacji zasad równościowych w ramach funduszy unijnych na lata 2021-2027.*

Zgodność projektu z zasadą zrównoważonego rozwoju i zielone zamówienia

Jednym z głównych celów funduszy unijnych jest propagowanie zrównoważonego rozwoju oraz ochrona i poprawa jakości środowiska. Zgodnie z ustawodawstwem Unii Europejskiej wsparcie z funduszy strukturalnych nie może być udzielone na projekty prowadzące do degradacji lub znacznego pogorszenia stanu środowiska.



Dlatego powinieneś określić charakter projektu w odniesieniu do kwestii zgodności z polityką zrównoważonego rozwoju w rozumieniu art. 9 ust. 4 rozporządzenia ogólnego.

We wniosku o dofinansowanie uzasadnienie powinno odnosić się dla zgodności z celami zrównoważonego rozwoju ONZ, Porozumienia Paryskiego oraz zasadą "nie czynić poważnych szkód". W ramach potwierdzenia spełnienia przez projekt:

- celów zrównoważonego rozwoju ONZ - należy odnieść się do tych celów, które dotyczą danego rodzaju projektów,
- celów Porozumienia Paryskiego - należy przedstawić jak projekt wspiera działania respektujące standardy i priorytety klimatyczne UE,
- zasady „nie czynić poważnych szkód” - wnioskodawca potwierdza, że realizacja projektu nie spowoduje znaczących szkód (więcej informacji w dokumencie *Zgodność przedsięwzięć finansowanych ze środków Unii Europejskiej, w tym realizowanych w ramach Krajowego Planu Odbudowy i Zwiększania Odporności, z zasadą „nie czynić znaczącej szkody” - zasadą DNSH*).

Ponadto określ, czy w projekcie zastosowano **zielone zamówienia**. Przez zielone zamówienia należy rozumieć politykę, w ramach której zamawiający włącza kryteria lub wymagania ekologiczne do procesu zakupów (procedur udzielania zamówień publicznych) i poszukuje rozwiązań ograniczających negatywny wpływ produktów, usług na środowisko oraz uwzględniających cały cykl życia produktów, a poprzez to wpływa na rozwój i upowszechnienie technologii środowiskowych.

Zasada zrównoważonego rozwoju, w tym zasada „nie czynić poważnych szkód” – dotyczy takich obszarów jak:

- przestrzeganie wymogów ochrony środowiska,
- efektywne gospodarowanie zasobami, w tym gospodarka o obiegu zamkniętym,
- dostosowanie do zmian klimatu i łagodzenie ich skutków,
- zachowanie różnorodności biologicznej,
- odporność na klęski żywiołowe,
- zapobieganie ryzyku i zarządzania ryzykiem związanym z ochroną środowiska.

Ponadto, konieczne jest wypełnienie załącznika *Analiza oddziaływania na środowisko z uwzględnieniem zasady "nie czynić znaczącej szkody" (zasady DNSH)*.

Zastosowanie rozwiązań ekologicznych

Należy wskazać, czy w ramach projektu planujesz rozwiązania ekologiczne, tj. czy:

- a) inwestycje planowane w ramach projektu uwzględniają zastosowanie rozwiązań ekologicznych we wskazanym poniżej zakresie lub
- b) zastosowanie wyników prac badawczo-rozwojowych, przewidzianych do prowadzenia na wspartej w ramach projektu infrastrukturze lub aparaturze będzie dotyczyło rozwiązań ekologicznych we wskazanym poniżej zakresie.

Jeżeli nie planujesz w projekcie rozwiązań ekologicznych w projekcie wpisz „Nie dotyczy”.

Kwestie społeczne

Jeżeli w ramach projektu planujesz opracowanie innowacyjnych rozwiązań, przyczyniających się do zwiększenia równości szans i niedyskryminacji lub włączenia społecznego (np. rozwiązań umożliwiających likwidację barier dla osób z niepełnosprawnościami), wymień je i uzasadnij. Jeżeli nie planujesz żadnych rozwiązań w tej kwestii wpisz „Nie dotyczy”.

Oświadczenia (J)

Aby potwierdzić zapoznanie się z klauzulą RODO, wybierz opcję: „TAK”.

Załączniki (K)

W ramach załącznika możliwe jest dołączenie tylko **jednego** pliku. Rozmiar jednego pliku to maksymalnie 25 MB.

Załączniki:

Załącznik nr 1 – Oferta eksportowa wnioskodawcy

Załącznik nr 2 - Analiza ekonomiczno-finansowa

Załącznik nr 3 – Dokumenty potwierdzające sytuację finansową wnioskodawcy za ostatnie 3 zatwierdzone lata obrachunkowe albo za okres prowadzonej działalności:

- a) zatwierdzone sprawozdania finansowe (min. Bilans i Rachunek Zysków i Strat podpisane przez osobę sporządzającą lub kierownika jednostki), **albo**
- b) wyciągi z podatkowej księgi przychodów i rozchodów, zawierające dane: zamknięcie roku, ustalenie dochodu do opodatkowania z uwzględnieniem różnicy remanentu (spisu z natury) z początku i końca roku, dodatkowo jeden z niżej wymienionych dokumentów:
 - dla wnioskodawców pozostających w formie opodatkowania ryczałt ewidencjonowany - ewidencja przychodów (według wzoru z rozporządzenia Ministra Finansów z dnia 17 grudnia 2021 r.)

- dla wnioskodawców korzystających z karty podatkowej i niebędących czynnym podatnikiem VAT - oświadczenie o wysokości przychodów ze sprzedaży,
- dla wnioskodawców korzystających z karty podatkowej i będących przez cały rozpatrywany okres czynnym podatnikiem VAT - deklaracja JPK V7.

Załącznik nr 4 - Oświadczenia wnioskodawcy

Załącznik nr 5 – Specyfikacja kosztów projektu

Załącznik nr 6 - Oferty na zakup kosztów projektu
(*należy załączyć 3 oferty*)

Załącznik nr 7 – Dokumentacja potwierdzająca ponoszenie nakładów na działalność B+R w związku z opracowaniem lub rozwojem produktów (wytrobów lub usług), które będą stanowiły przedmiot eksportu
(*załącznik obligatoryjny w przypadku wnioskodawcy, który w sekcji B.3.4 Załącznika nr 1 do wniosku wykazał ww. nakłady*)

Załącznik nr 8 – Oświadczenie o kwalifikowalności podatku od towarów i usług (VAT)

Załącznik nr 9 – Pomoc de minimis
(*załącznik obowiązkowy w przypadku finansowaniu części kosztów w ramach pomocy de minimis*)

Załącznik nr 10 – Analiza oddziaływania na środowisko z uwzględnieniem zasady "nie czyni znaczącej szkody" (zasady DNSH)

Załącznik nr 11 – Formularz osoby do zarządzania CST2021

Załącznik nr 12 – Upoważnienia/pełnomocnictwa osób/podmiotów innych niż wskazanych w dokumentach rejestrowych, upoważnionych do reprezentowania wnioskodawcy
(*załącznik obligatoryjny w przypadku ustanowienia pełnomocnictwa do reprezentacji wnioskodawcy*).

Załącznik nr 13 – Inne załączniki.